



ring  
Video Doorbell Pro



QR+FR



## Quick Start Manual

1

### Download the Ring app from the App Store or Google Play Store

Open the Ring app, create an account and select 'Set up a Device'.

2

### Scan the code on the cover page

This identifies your Ring device to make setup fast and easy.

3

### Complete your setup

Continue setup in the Ring app, then install your Ring device following the provided instructions. For simple installation instructions, turn to page 11.

4

### Digital Download

Get the full user manual at: [ring.com/manuals](http://ring.com/manuals)



## Manuel de démarrage rapide

1

### Téléchargez l'application Ring depuis l'App Store ou le Google Play Store

Ouvrez l'application Ring, créez un compte et sélectionnez « Configurer un appareil ».

2

### Scannez le code situé sur la couverture

Cela permet d'identifier votre appareil Ring afin de rendre la configuration rapide et facile.

3

### Terminez votre configuration

Poursuivez la configuration dans l'application Ring, puis installez votre appareil Ring en suivant les instructions fournies. Pour des instructions d'installation simplifiées, rendez-vous à la page 7.

4

### Digital Download

Obtenez le manuel d'utilisation complet sur : [ring.com/manuals](http://ring.com/manuals)



## Schnellstartanleitung

1

### Laden Sie die Ring-App im App Store oder im Google Play Store herunter

Öffnen Sie die Ring-App, erstellen Sie ein Konto und wählen Sie dann „Gerät einrichten“.

2

### Scannen Sie den Code auf dem Deckblatt

Damit kann Ihr Ring-Gerät identifiziert werden, sodass die Einrichtung schnell und einfach erfolgen kann.

3

### Schließen Sie die Einrichtung ab

Fahren Sie mit der Einrichtung in der Ring-App fort. Montieren Sie daraufhin Ihr Ring-Gerät gemäß der mitgelieferten Anleitung. Eine einfache Montageanleitung finden Sie auf Seite 11.

4

### Digitaler Download

Das vollständige Benutzerhandbuch finden Sie unter: [ring.com/manuals](http://ring.com/manuals)



## Manuale di avvio rapido

1

### Scarica l'app Ring dall'App Store o da Google Play Store

Apri l'app Ring, crea un account e seleziona "Configura un dispositivo".

2

### Fai la scansione del codice sulla pagina di copertina

In questo modo il tuo dispositivo Ring viene identificato per una configurazione rapida e facile.

3

### Completa la configurazione

Continua la configurazione nell'app Ring. Poi installa il dispositivo Ring secondo le informazioni fornite. Per istruzioni d'installazione semplificate, vai a pagina 11.

4

### Download digitale

Il manuale utente completo è disponibile su: [ring.com/manuals](http://ring.com/manuals)



## Manual de inicio rápido

1

### Laden Sie die Ring-App im App Store oder im Google Play Store herunter

Öffnen Sie die Ring-App, erstellen Sie ein Konto und wählen Sie dann „Gerät einrichten“.

2

### Scannen Sie den Code auf dem Deckblatt

Damit kann Ihr Ring-Gerät identifiziert werden, sodass die Einrichtung schnell und einfach erfolgen kann.

3

### Schließen Sie die Einrichtung ab

Fahren Sie mit der Einrichtung in der Ring-App fort. Montieren Sie daraufhin Ihr Ring-Gerät gemäß der mitgelieferten Anleitung. Eine einfache Montageanleitung finden Sie auf Seite 11.

4

### Digitaler Download

Das vollständige Benutzerhandbuch finden Sie unter: [ring.com/manuals](http://ring.com/manuals)



## Snelstarthandleiding

1

### Download de Ring-app in de App Store of de Google Play Store.

Open de Ring-app en maak een account aan. Kies dan voor 'Apparaat toevoegen'.

2

### Scan de code op de voorpagina

Hiermee wordt je Ring-apparaat herkend voor een snelle en makkelijke installatie.

3

### Rond de configuratie af

Doorloop de configuratie in de Ring-app en installeer je Ring-apparaat volgens de instructies. Zie pagina 11 voor eenvoudige installatiestappen.

4

### Digitale Download

Download de volledige gebruikershandleiding op [ring.com/manuals](http://ring.com/manuals)



## Hurtigstartmanual

1

### Last ned Ring-appen fra App Store eller Google Play Store

Åpne Ring-appen, opprett en konto og velg "sett opp enhet".

2

### Skann inn koden fra forsiden

Denne identifiserer din Ring-enhet for å gjøre oppsett raskt og enkelt.

3

### Fullfør ditt oppsett

Forsett oppsettet i Ring-appen, så installerer du Ring-enheten i henhold til medfølgende instruksjon. For enkel installasjonsveiledning, se side 11.

4

### Digital nedladdning

Finn en komplett brukermanual på [ring.com/manuals](http://ring.com/manuals)



## Snabbstartmanual

1

### Ladda ner Ring appen från App Store eller Google Play Store.

Öppna Ring appen, skapa ett konto och välj Set up a Device (Lägg till enhet).

2

### Skanna koden på framsidan av bruksanvisningen

Denna identifierar din Ring enhet och gör det enkelt och lätt att installera din enhet.

3

### Slutför din installation

Slutför installationen i Ring appen och installera därefter din Ring enhet enligt de medföljande instruktionerna. För snabb installation gå till sida 11.

4

### Digital nedladdning

Ladda ner hela bruksanvisningen på [ring.com/manuals](http://ring.com/manuals)



## Pika-aloitusopas

1

### Lataa Ring-sovellus App Storesta tai Google Play -kaupasta

Avaa Ring-sovellus, luo tili ja valitse "Set up a Device" (Asenna laite).

2

### Skannaa kansilehden koodi

Tämä identifioi Ring-laitteesi tehdäkseen asennuksesta nopeaa ja helppoa.

3

### Viimeistele asennus

Jatka asennusta Ring-sovelluksessa ja asenna sitten Ring-laitteesi mukana tulevia ohjeita noudattaen. Siirry sivulle 11 yksinkertaiset asennusohjeet lukeaksesi.

4

### Digitaalinen lataus

Lue koko käyttöopas sivustolta: [ring.com/manuals](http://ring.com/manuals)



## Hurtig startmanual

1

### Download Ring-appen fra App Store eller Google Play Store

Åben Ring-appen, opret en konto og vælg 'Set up a Device' (Opsæt enhed).

2

### Scan koden fra forsiden af brugsvejledningen

Denne identificerer din Ring-enhed og gør det hurtigt og enkelt at opsætte din enhed.

3

### Færdiggør opsætningen

Fortsæt opsætningen i Ring-appen og installer derefter din Ring-enhed ved at følge de angivne instruktioner. For simpel installeringsvejledning, gå til side 11.

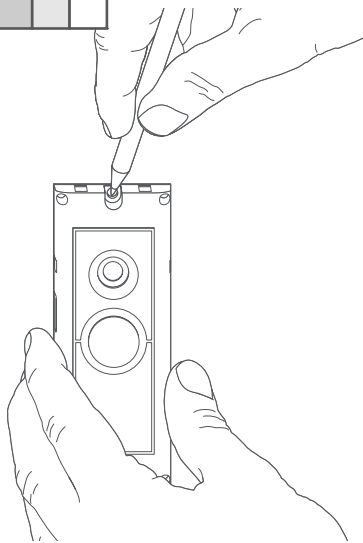
4

### Digitalt download

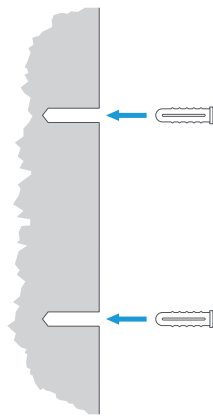
Find den fulde brugsvejledning på: [ring.com/manuals](http://ring.com/manuals)



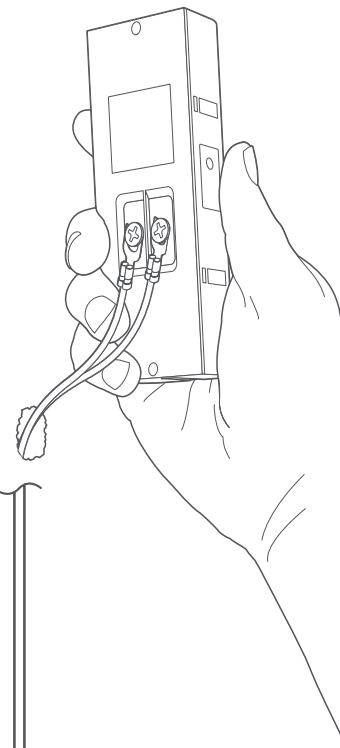
1



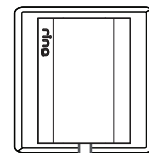
2



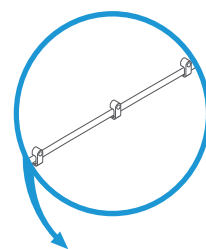
3



5

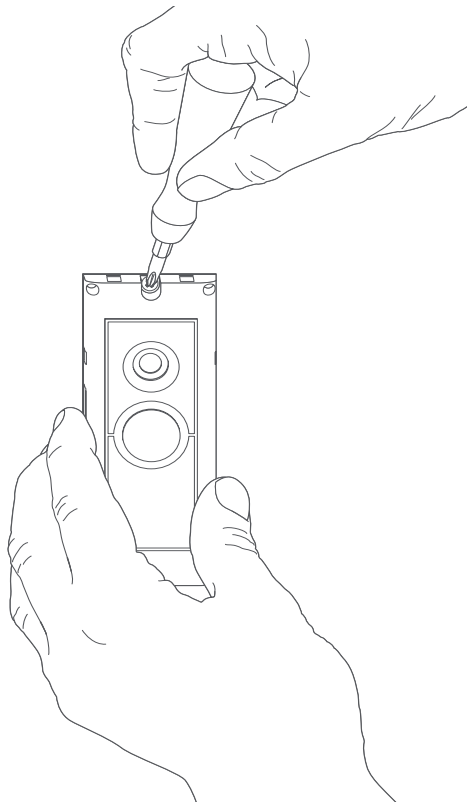


4

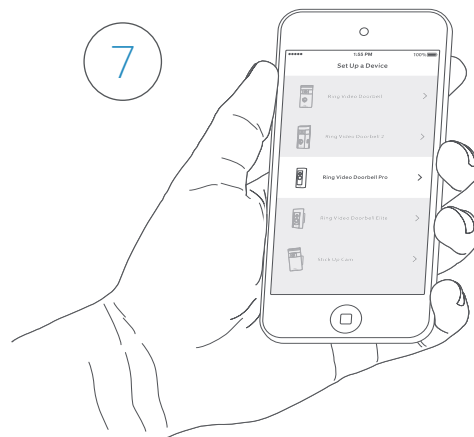




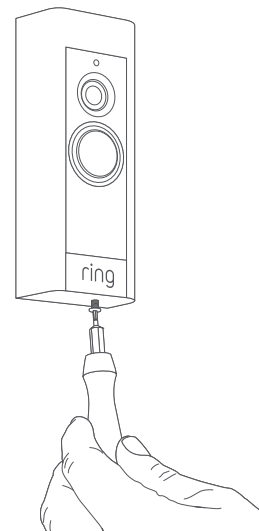
6



7



8





[ring.com/help](https://ring.com/help)



+44 1727 26 3045



+800 8700 9781



# ring

Singel 542  
1017 AZ Amsterdam  
The Netherlands

© 2020 Ring LLC or its affiliates.  
Ring and all related logos are trademarks of Ring LLC or its affiliates.

