

Setup Guide
Guide de configuration
Einrichtungsanleitung
Guida alla configurazione
Guía de instalación
Opsætningsvejledning
Konfigureringsveiledning
Installationsguide
Asennusopas
Installatiegids

Stick Up Cam Pro | Battery



ring





ring.com/manuals

Download the full manual online.

Téléchargez le manuel complet en ligne.

Laden Sie das vollständige Handbuch online herunter.

Scarica il manuale completo online.

Descarga el manual completo en línea.

Download de volledige handleiding online.

Last ned hele håndboken på nett.

Ladda ner hela handboken online.

Lataa kokonainen opas verkosta.

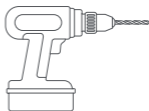
Download hele vejledningen online.

Hardware included / Matériel inclus /
Enthaltene Befestigungsteile / Viteria inclusa /
Materiales incluidos / Inbegrepen
gereedschap / Inkludert festemidler /
Medföljande hårdvara / Sisältää kiinnikkeet /
Hardware medfølger

A




Tools needed / Outils requis / Erforderliches
Werkzeug / Attrezzi necessari / Herramientas
necesarias / Benodigd gereedschap /
Nødvendig verktøy / Verktøgen som behövs /
Vaatii työkalut / Nødvendigt værktøj



- ! Remove protective film / Retirer le film protecteur / Schutzfolie entfernen / Rimuovi la pellicola protettiva / Retira el plástico protector / Beschermfolie verwijderen / Fjern beskyttelsesfolien / Ta bort den skyddande filmen / Poista suojakalvo / Fjern beskyttelsesfilmen

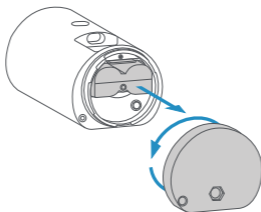


1

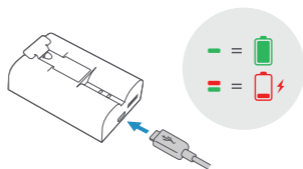


Continue setup in Ring app / Poursuivre la configuration dans l'application Ring / Mit der Einrichtung in der Ring-App fortfahren / Continua la configurazione nell'app Ring / Continúa la configuración en la app de Ring / Open de Ring-app om te configureren / Fortsett konfigurasjonen i Ring-appen / Fortsätt konfigurationen i Ring-appen / Jatka asennusta Ring-sovelluksessa / Fortsæt konfigurationen i Ring-appen

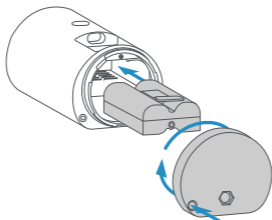
2



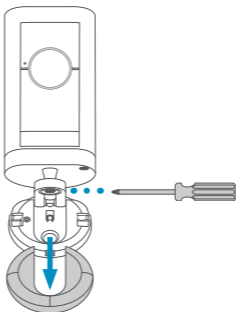
3



4



5

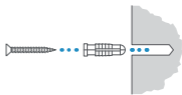
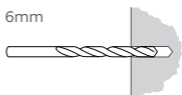


6



Wall installation / Installation murale /
Wandmontage / Installazione a parete /
Instalación en pared / Wandinstallatie /
Veggmontering / Vægginstallation /
Seinäasennus / Vægmontering

7a

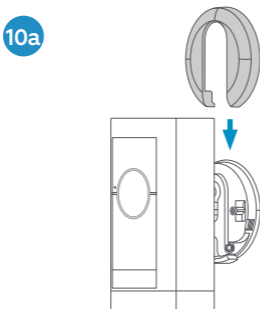
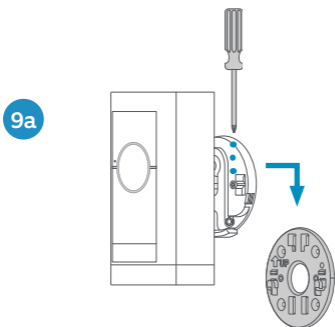
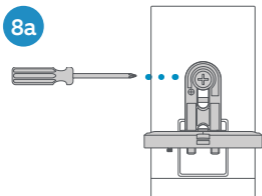




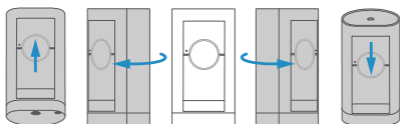
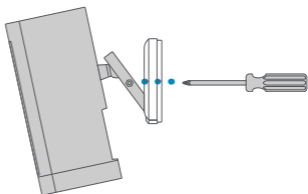
WARNING! Only use the included mounting screws when securing the mounting plate / **ATTENTION !** Veuillez n'utiliser que les vis de fixation fournies lors de l'installation de la plaque de fixation / **ACHTUNG!** Zum Befestigen der Montageplatte nur die enthaltenen Schrauben und Dübel verwenden / **AVVERTENZA!** Per fissare la piastra di montaggio usa solamente le viti di montaggio fornite a corredo / **ADVERTENCIA:** utiliza únicamente los tornillos de montaje incluidos para fijar la placa de soporte / **WAARSCHUWING!** Gebruik alleen de inbegrepen montageschroeven voor het bevestigen van de montageplaat / **ADVARSEL!** Bruk kun de medfølgende skruene og pluggene for å feste monteringsplaten / **VARNING!** Använd endast de monteringsskruvar som följer med när du skruvar fast monteringsplattan / **VAROITUS!** Käytä ainoastaan mukana toimitettuja kiinnitysruuveja kiinnityslevyn kiinnittämiseen / **ADVARSEL!** Brug kun de medfølgende monteringskruer, når du fastgør monteringspladen



CAUTION! DO NOT drill into your home's electrical wiring / **MISE EN GARDE !** Ne percez pas le câblage électrique de votre maison / **ACHTUNG!** NICHT in die bestehende Verkabelung bohren / **ATTENZIONE!** NON praticare fori nell'impianto elettrico della tua abitazione / **PRECAUCIÓN:** NO perfores ni taladres el cableado eléctrico de tu casa / **PAS OP MET BOREN!** Zorg ervoor dat je **GEEN** elektrische bedrading raakt / **ADVARSEL!** IKKE bor i husets eksisterende ledninger / **VARNING!** BORRA INTE i ditt hems elsladdar / **HUOMIO!** ÄLÄ poraa kotisi sähköjohtoihin / **FORSIGTIG!** Du må IKKE bore i elledningerne i dit hjem

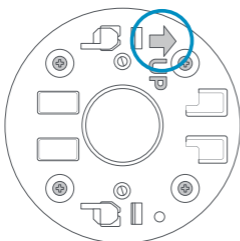
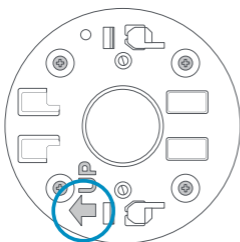


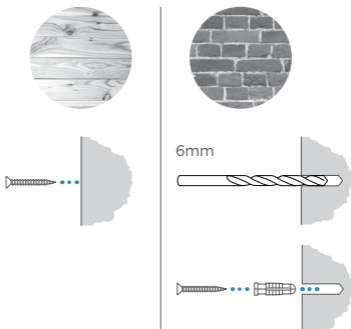
11a



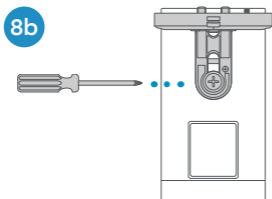
Ceiling installation / Installation au plafond /
Deckenmontage / Installazione a soffitto /
Instalación de techo / Plafondinstallatie /
Takmontering / Takmontering / Asennus
kattoon / Loft installation

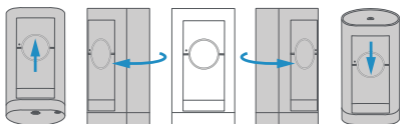
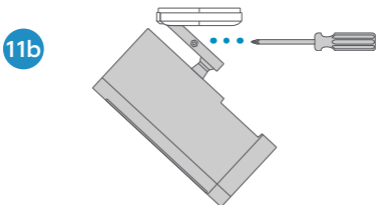
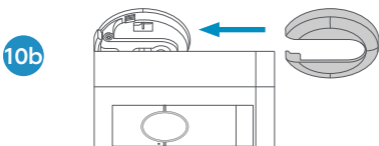
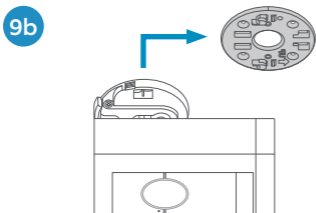
7b





See page 8 for warnings / Voir page 8 pour les avertissements / Siehe Seite 8 für Warnungen / Vedere pagina 8 per gli avvisi / Consulta la página 8 para conocer las advertencias / Zie pagina 8 voor waarschuwingen / Se side 8 for advarsler / Se sidan 8 för varningar / Katso varoitukset sivulta 8 / Se side 8 for advarsler







Free Ring Protect Plan for 30 days.

Your new device comes with a free, 30-day trial of **Ring Protect**. This comprehensive subscription service lets you review, save, and share your video and photo history anytime so you never miss a moment.*

To continue using Ring Protect after your free trial ends, visit ring.com/protect-plans to compare plans and pricing.

**Your free trial isn't applicable for locations with an existing Ring Protect subscription. See ring.com/protect-plans to learn more about your plan's retention period.*

Abonnement Ring Protect gratuit pendant 30 jours

Lors de l'achat de votre nouvel appareil, vous bénéficiez d'un abonnement de 30 jours offerts à **Ring Protect**. Ce service d'abonnement complet vous permet de consulter, d'enregistrer et de partager l'historique de vos vidéos et photos à tout moment.*

Pour continuer à utiliser Ring Protect après la fin de votre essai gratuit, rendez-vous sur ring.com/protect-plans pour comparer les abonnements et les tarifs.

**L'essai gratuit n'est pas applicable pour les foyers qui possèdent déjà un abonnement Ring Protect. Consultez le site ring.com/protect-plans pour en savoir plus sur la période de conservation de votre abonnement.*

Kostenloses 30-tägiges Ring Protect-Abonnement

Ihr neues Gerät beinhaltet eine kostenlose 30-tägige Testversion von **Ring Protect**. Mit diesem umfassenden Abonnementdienst können Sie Ihren Video- und Fotoverlauf ansehen, speichern und freigeben, sodass Sie nie wieder ein Ereignis verpassen.*

Wenn Sie Ring Protect nach Ablauf der kostenlosen Testversion weiterhin nutzen möchten, besuchen Sie ring.com/protect-plans, um die verfügbaren Abonnements und Preise zu vergleichen.

**Die kostenlose Testversion gilt nicht für Standorte mit einem bestehenden Ring Protect-Abonnement. Unter ring.com/protect-plans erfahren Sie mehr über die Speicherfrist Ihres Abonnements.*

Piano Ring Protect gratuito per 30 giorni

Il nuovo dispositivo include una prova gratuita di Ring Protect di 30 giorni. Questo servizio di abbonamento completo ti consente di rivedere, salvare e condividere la cronologia di video e foto in qualsiasi momento, per non perdere neanche un evento.*

Per continuare a utilizzare Ring Protect al termine della prova gratuita, visita ring.com/protect-plans per confrontare i piani e i prezzi.

**La prova gratuita non è applicabile a posizioni già coperte da un abbonamento Ring Protect. Per ulteriori informazioni sul periodo di conservazione del piano, visita ring.com/protect-plans.*

Plan Ring Protect gratuito durante 30 días

Tu nuevo dispositivo incluye una prueba gratuita de 30 días de **Ring Protect**. Este servicio integral de suscripción te permite revisar, guardar y compartir tu historial de videos y fotos en cualquier momento para que nunca te pierdas ni un instante.*

Si quieres seguir utilizando Ring Protect una vez finalizada la prueba gratuita, visita ring.com/protect-plans para comparar planes y precios.

** La prueba gratuita no se aplica a aquellas ubicaciones que ya disponen de una suscripción a Ring Protect. Visita ring.com/protect-plans para obtener más información sobre el período de conservación de tu plan.*

Gratis Ring Protect-abonnement voor 30 dagen

Het nieuwe apparaat wordt geleverd met een gratis proefperiode van 30 dagen voor **Ring Protect**. Met deze uitgebreide abonnementservice kun je de video- en fotogeschiedenis op elk moment weergeven, opslaan en delen. Zo hoef je nooit een moment te missen.*

Als je Ring Protect wilt blijven gebruiken nadat de gratis proefperiode is afgelopen, ga je naar ring.com/protect-plans om de abonnementen en prijzen te vergelijken.

** De gratis proefperiode is niet van toepassing op locaties met een bestaand Ring Protect-abonnement. Ga naar ring.com/protect-plans voor meer informatie over de bewaartermijn van je abonnement.*

Kostnadsfritt Ring Protect-abonnement i 30 dager

Den nye enheten leveres med en kostnadsfri 30-dagers prøveversjon av **Ring Protect**. Med denne omfattende abonnementsstjenesten kan du se gjennom, lagre og dele video- og bildehistorikken din når som helst, slik at du aldri går glipp av noe.*

Hvis du vil fortsætte å bruke Ring Protect etter at prøveperioden er over, kan du gå til ring.com/protect-plans for å sammenligne abonnementer og priser.

**Den kostnadsfrie prøveperioden gjelder ikke for steder som har et eksisterende Ring Protect-abonnement. Se ring.com/protect-plans for å finne ut mer om abonnementets varighet.*

Kostnadfritt Ring Protect-abonnement i 30 dager

Enheten levereras med en kostnadsfri prøvoperiod på 30 dager av **Ring Protect**. Med den här omfattande prenumerationstjänsten kan du granska, spara och dela din video- och fotohistorik när som helst så att du aldrig missar ett ögonblick.*

Om du vill fortsätta använda Ring Protect efter att din kostnadsfria prøvoperiod har avslutats går du till ring.com/protect-plans för att jämföra abonnemang och priser.

**Den kostnadsfria prøvoperioden gäller inte för platser med ett befintligt abonnemang på Ring Protect. Läs mer på ring.com/protect-plans om ditt abonnemangs lagringsperiod.*

Ring Protect -palvelu ilmaiseksi 30 päivän ajan

Uuden laitteen mukana tulee 30 päivän **Ring Protect** -ilmaiskokeilu. Tämän kattavan tilauspalvelun avulla voit katsella, tallentaa ja jakaa video- ja kuvahistoriasi milloin tahansa, niin pysyt aina ajan tasalla.*

Jos haluat jatkaa Ring Protectin käyttöä ilmaisen kokeilujakson päätyttyä, voit vertailla palveluita ja hintoja osoitteessa ring.com/protect-plans.

**Maksuton kokeilu ei ole saatavilla sellaisille sijainneille, joissa on jo voimassa oleva Ring Protect -tilaus. Lue lisää palvelun säilytysajasta osoitteessa ring.com/protect-plans.*

Gratis Ring Protect-abonnement i 30 dage

Din nye enhed leveres med en gratis prøveperiode på 30 dage med **Ring Protect**. Denne omfattende abonnementstjeneste giver dig mulighed for at gennemse, gemme

og dele din video- og billedhistorik når som helst, så du ikke går glip af et eneste øjeblik.*

Hvis du vil fortsætte med at bruge Ring Protect, når din gratis prøveperiode udløber, skal du besøge ring.com/protect-plans for at sammenligne abonnementer og priser.

**Din gratis prøveversion gælder ikke for steder med et eksisterende abonnement på Ring Protect. Gå ind på ring.com/protect-plans for at få mere at vide om dit abonnements løbetid.*

ring

ring.com/help

EU +800 8700 9781

UK +44 1727 26 3045



Ring 38, Avenue John F. Kennedy
L-1855, Luxembourg

Ring 1 Principal Place, Worship Street
London, EC2A 2FA, United Kingdom

© 2023 Ring LLC or its affiliates. Ring and all related marks are trademarks of Ring LLC or its affiliates.