

1.

Quita la película protectora.



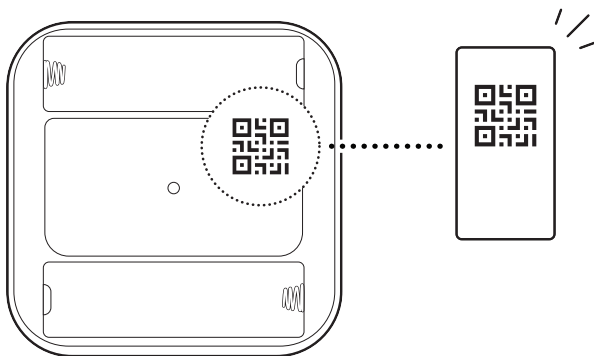
2.

Descarga la app de Ring.



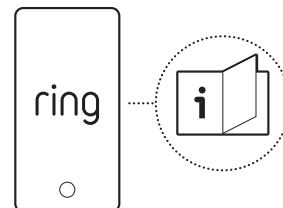
3.

Escanea el código QR en tu dispositivo.



4.

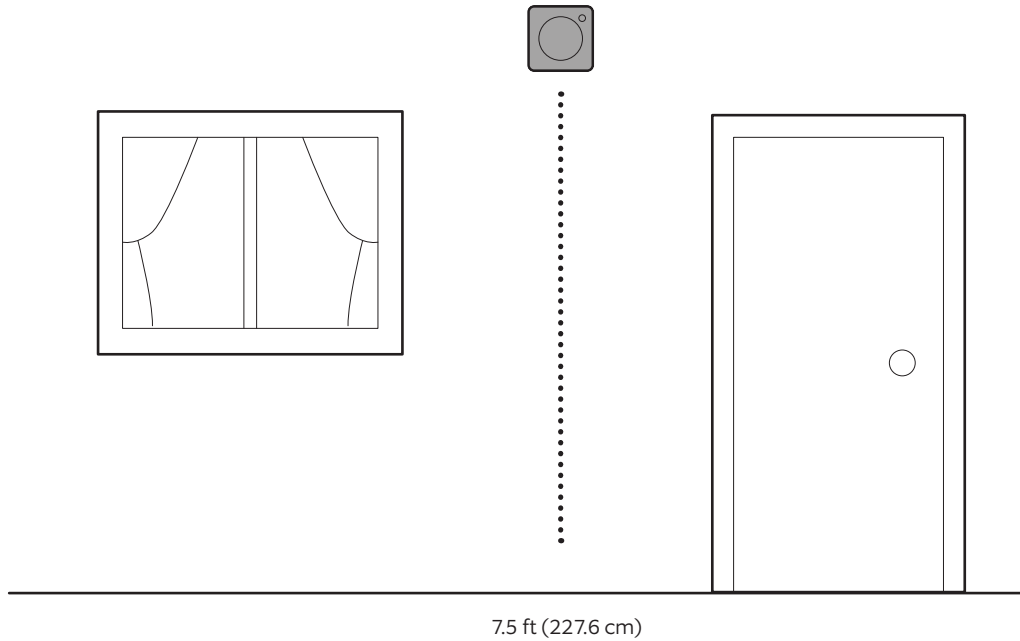
Sigue los pasos de la configuración en la app de Ring.



## Instalación

### 1.

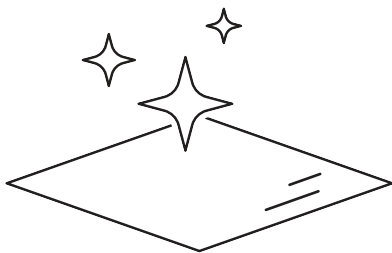
Escoge un lugar a unos 7.5 ft (227.6 cm) sobre el suelo.



### 2.

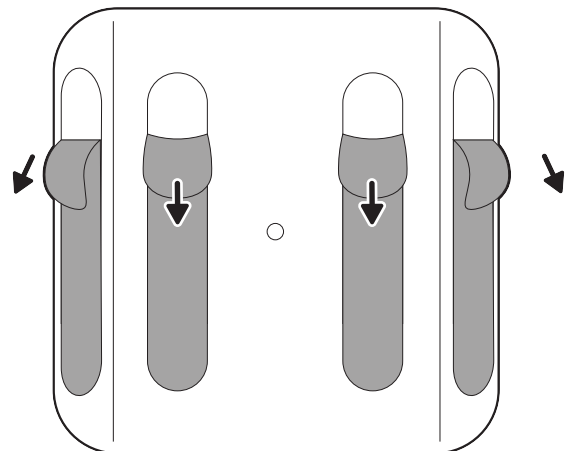
Limpia el área y déjala secar.

**NOTA:** Para obtener los mejores resultados, instálala en entradas delanteras y traseras, sótanos con acceso al exterior, pasillos o habitaciones con varios puntos de acceso.



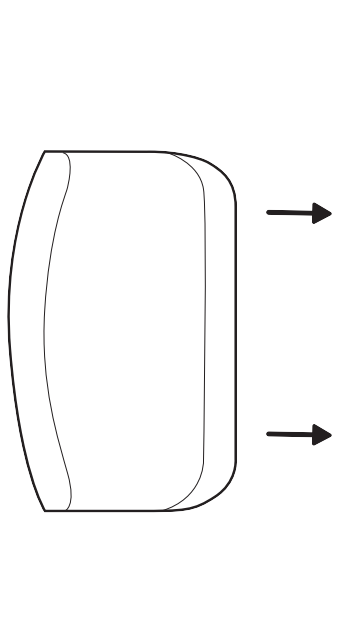
### 3.

Retira las tiras protectoras de la parte trasera del adhesivo.




## 4.

Sujeta el soporte de montaje contra la superficie donde lo vas a instalar para fijarlo.



Dispositivo compatible con Amazon Sidewalk; se requiere una conexión a Amazon Sidewalk o una estación base Ring para su uso; se vende por separado. La cobertura de Amazon Sidewalk puede variar según el lugar. Para obtener información sobre Amazon Sidewalk, visita [ring.com/sidewalk](https://ring.com/sidewalk)

 [ring.com/contact](https://ring.com/contact)

 [ring.com/help](https://ring.com/help)