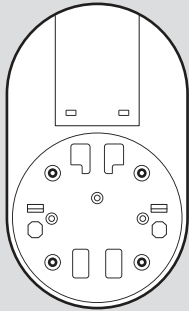


Wall installation / Wandmontage / Installation au mur /
 Installazione a parete / Instalación en paredes /
 Muurinstallatie / Vægmontering / Vägginstallation /
 Seinäsennus / Vægmontering / 壁面に設置する場合 /
 التركيب على الحائط



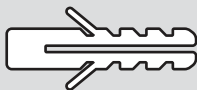
1x

A



1x

B



1x

Use the drilling template for your mount as a guide to mark screw holes on the wall.

Verwenden Sie die Bohrschablone, um die Schraubenlöcher für die Halterung an der Wand zu markieren.

Utilisez le gabarit de perçage du support comme guide pour marquer l'emplacement des trous de vis sur le mur.

Utilizzare il modello di foratura per il montaggio come guida per segnare la posizione dei fori delle viti da praticare sulla parete.

Utiliza la plantilla de perforación del soporte como guía para marcar en la pared los orificios en los que irán introducidos los tornillos.

Gebruik de boorsjabloon voor het markeren van de schroefgaten in de wand.

Brug boremalen for festet som vejledning for å markere skruerhull på veggen.

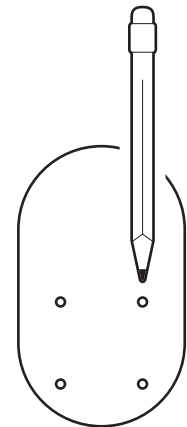
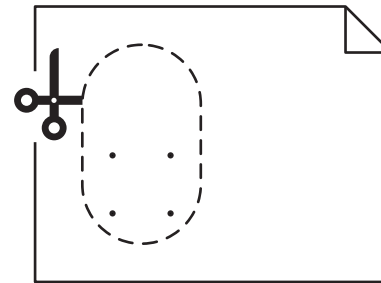
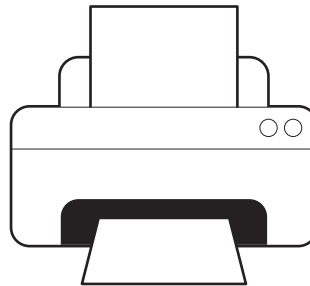
Brug boreskabelonen til montering som vejledning til at markere skruerhullerne på væggen.

Käytä kiinnikkeen porausmallipohjaa apuna ja merkitse ruuvinreiät seinään.

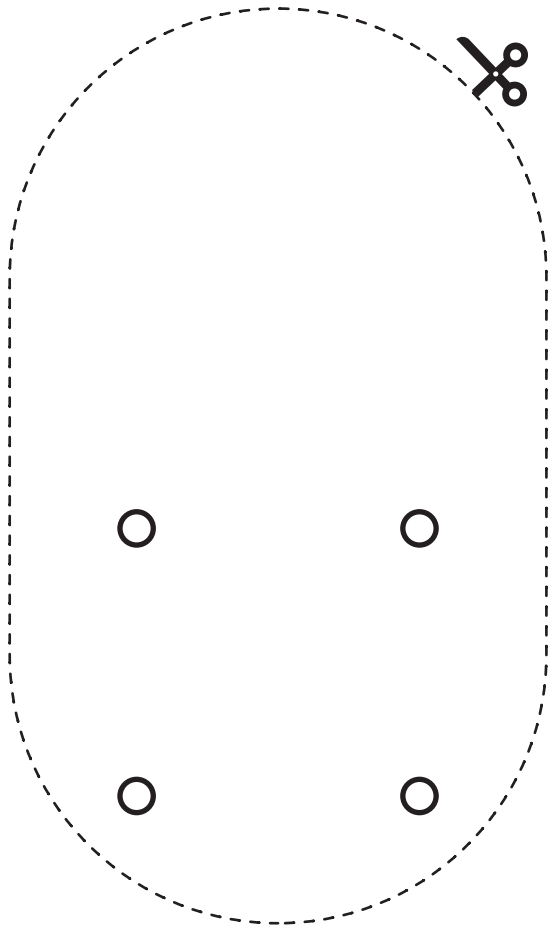
Använd bormmallen som vägledning vid monteringen för att markera skruvhålen på väggen.

取り付け時には、ドリルテンプレートを設置位置の壁に押し当てて、ネジ穴の位置に印を付けてください。

استخدم قالب حفر الثقوب للحامل الخاص بك كدليل يرشدك لوضع علامات على فتحات المسامير على الحائط



Drilling template / Bohrschablone / Gabarit de perçage /
Modello di foratura / Plantilla de perforación / Boorsjabloon /
Mal for boring / Borrmall / Porausmallipohja / Boreskabelon /
ドリルテンプレート / الدليل الإرشادي لحفر الثقوب



Print page at 100%. If credit card fits here, page size is accurate.

Drucken Sie die Seite in Originalgröße (100%) aus. Wenn eine Kreditkarte hier genau hineinpasst, stimmt das Format.

Imprimez la page à 100 %. Si une carte de crédit rentre ici, alors la taille de la page est correcte.

Stampare la pagina al 100%. Se una carta di credito entra in questo spazio, le dimensioni della pagina sono esatte.

Imprimir la página al 100 %. Si en este espacio cabe una tarjeta de crédito, el tamaño de la página es correcto.

Pagina afdrukken op 100%. Als hier een creditcard in past, is de paginagrootte correct.

Skriv ut siden i 100 %. Hvis du får plass til en bankkort her, så er sidestørrelsen riktig.

Skriv ut sidan med 100 % inställt. Om ett kreditkort passar här så är sidstorleken korrekt.

Tulosta sivu 100 %:n skaalauksella. Jos luottokortti mahtuu tähän, sivun koko on oikea.

Udskriv siden med 100 %-visning. Hvis et kreditkort passer her, er sidestørrelsen rigtig.

本ページは実際のサイズ (倍率100%) で印刷してください。 クレジットカードが枠内に収まれば、ページサイズは正確です。

اطبع الصفحة بنسبة عرض 100%. يمكنك التأكد عبر ادخال بطاقة ائتمان هنا. ان كان المقاس مناسباً فإن مقياس الصفحة صحيح.