

1.

Enlevez le film protecteur.



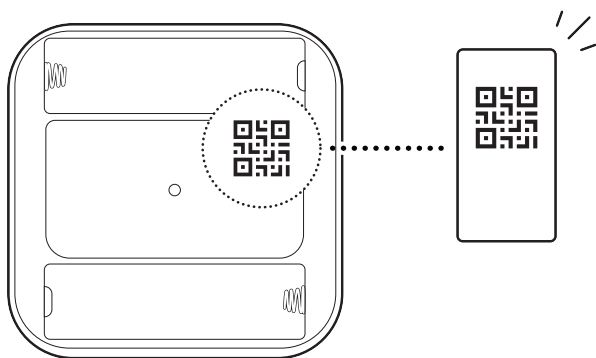
2.

Téléchargez l'application Ring.



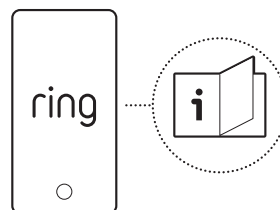
3.

Balayez le code QR sur votre appareil.



4.

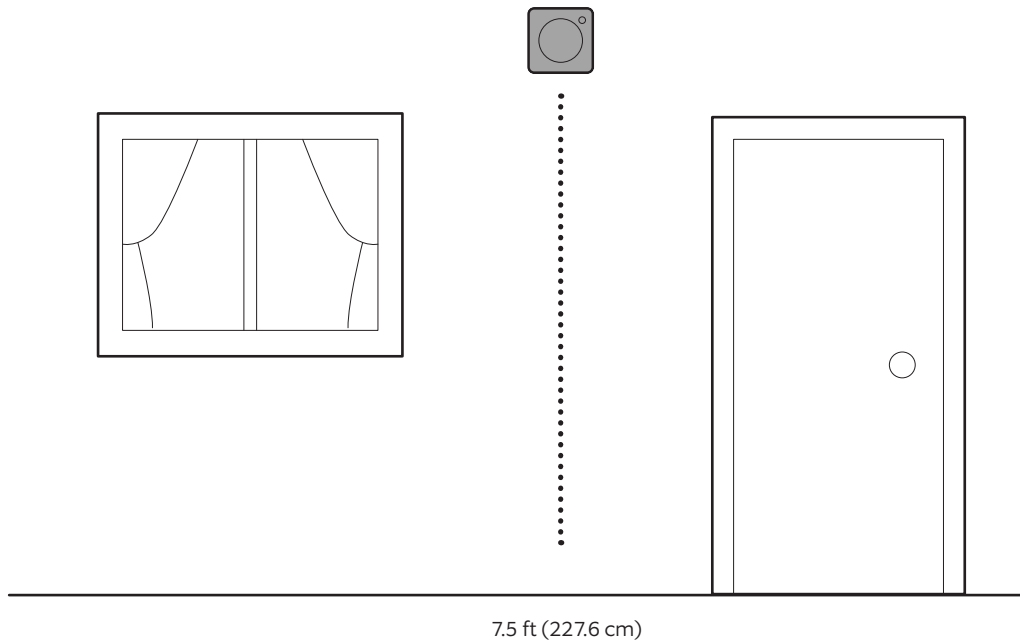
Suivez la configuration dans l'application.



Installation

1.

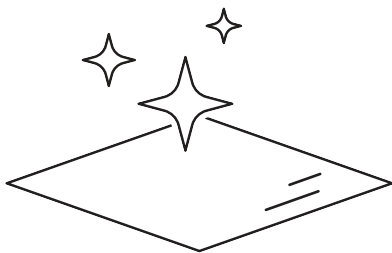
Choisissez un endroit à environ 7,5 pi (227,6 cm) au-dessus du sol.



2.

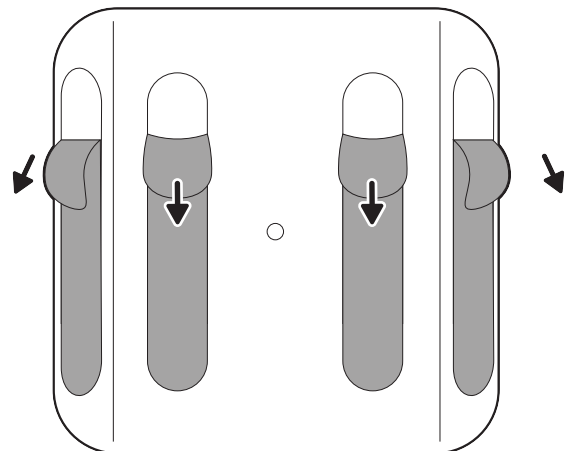
Essuyez la zone pour la nettoyer et laissez-la sécher.

REMARQUE : Pour de meilleurs résultats, installez dans les entrées avant et arrière, les sous-sols avec accès extérieur, les couloirs ou les pièces avec plusieurs points d'accès.



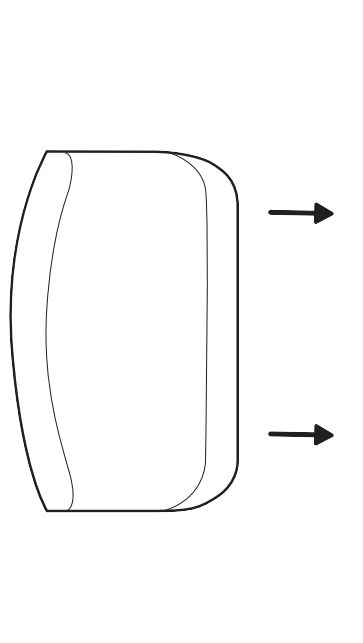
3.

Retirez les bandes de protection de la partie adhésive.



4.

Maintenez votre support contre la surface de montage pour le fixer.



Appareil compatible avec Amazon Sidewalk; connexion avec Amazon Sidewalk ou base Ring requise pour toute utilisation; vendu séparément. La couverture peut varier selon le lieu. Pour obtenir des renseignements sur Amazon Sidewalk, visitez ring.com/sidewalk



ring.com/contact



ring.com/help