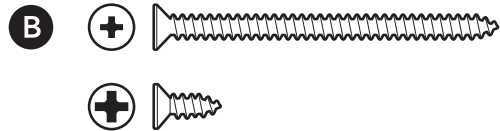
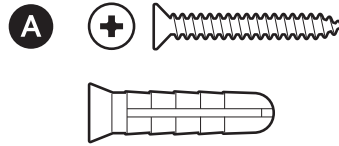


الأدوات المضمنة



أداة الإزالة

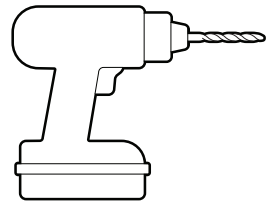
القطع المضمنة



الأدوات المطلوبة



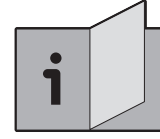
مفك المسامير المتقاطع الرأس Phillips



أداة حفر مع رأس لثقب البناء بقياس 6 مم (اختياري)

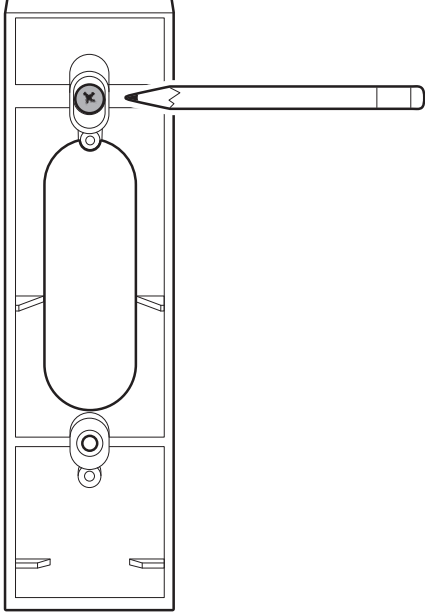
1.

ارجع إلى دليل إعداد جرس الباب لتحضير موقع التثبيت لديك.



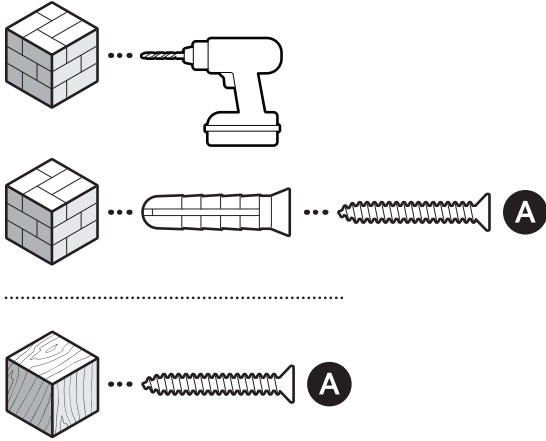
2.

استخدم لوحة التثبيت كدليل لوضع علامات على فتحات المسامير على الحائط، إذا لزم الأمر.



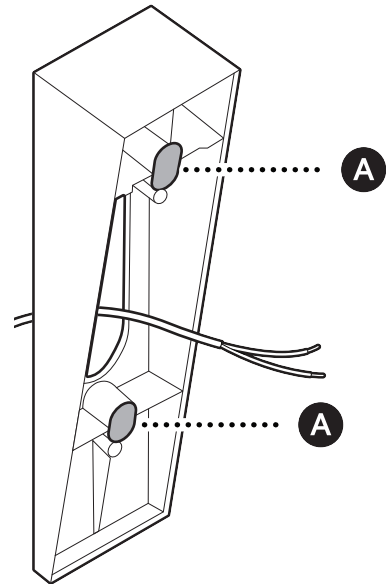
ملاحظة: ضع علامة على كلتي الفتحتين العلويتين أو كلتي الفتحتين السفليتين، حسب موقع التركيب المطلوب.

على الجص أو الطوب أو الخرسانة، استخدم رأس لثقب البناء بقياس 6 مم لحفر الثقوب لمثبتات الحائط المضمنة.



3.

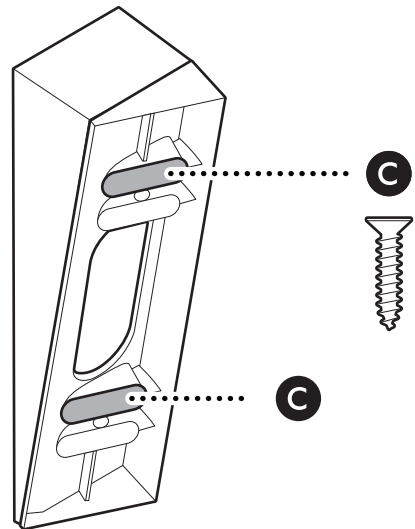
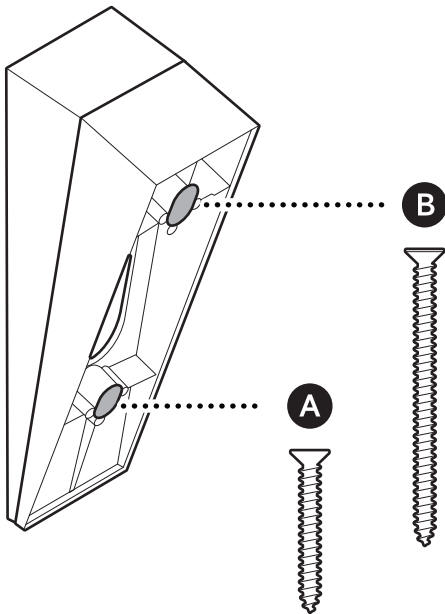
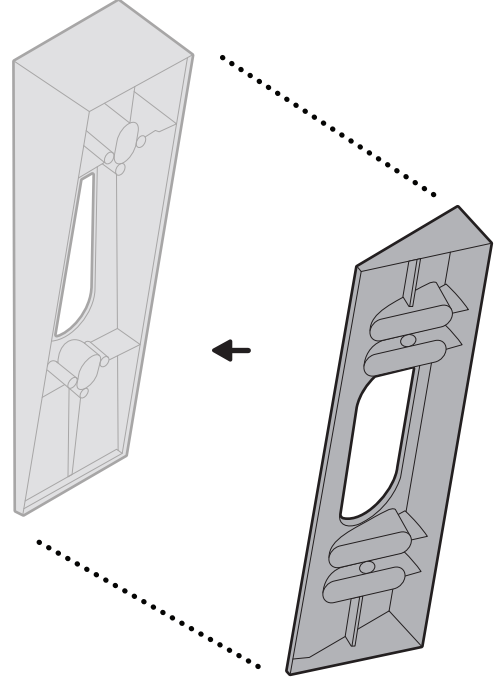
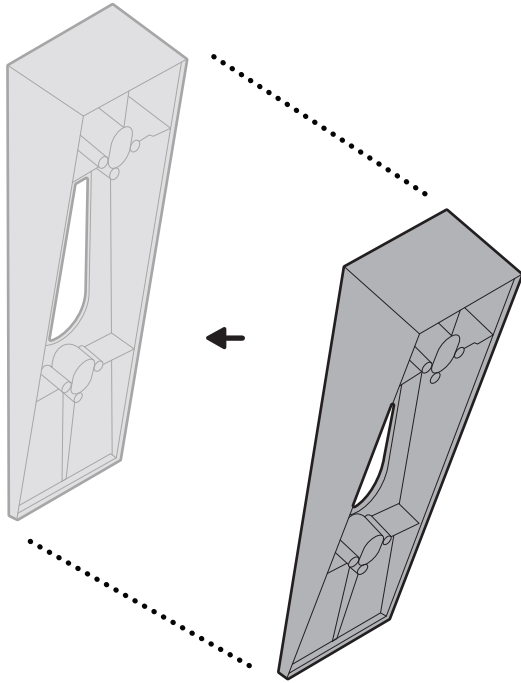
ثبّت الحامل فوق أسلاك جرس الباب أو على الحائط باستخدام المسامير المضمنة. وتأكد من أنه موجه نحو الأسفل.



4.

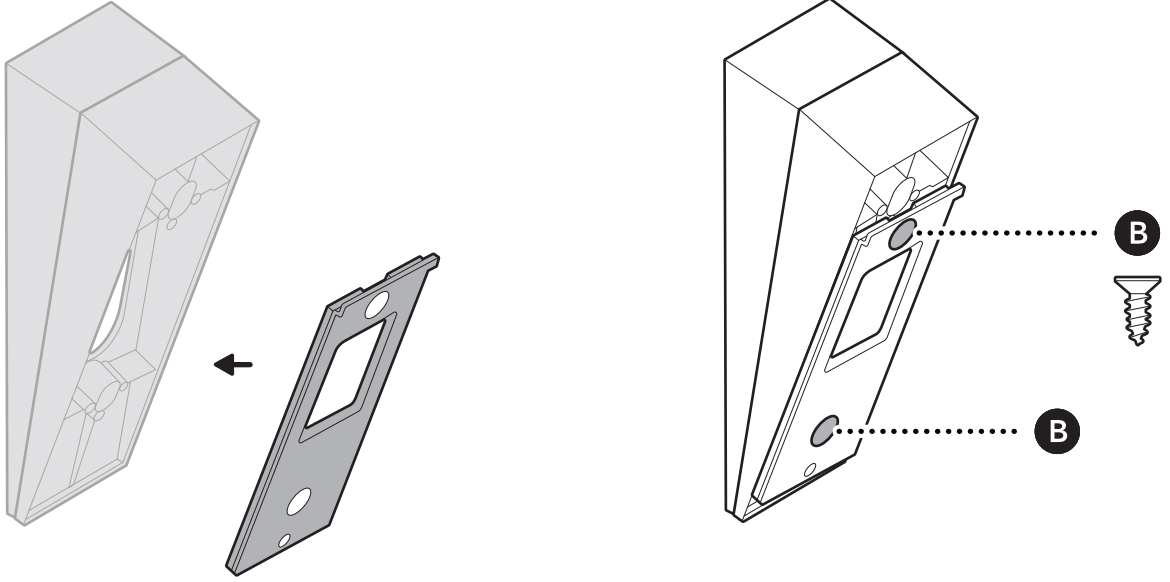
إذا كنت تتركب عدة حوامل تثبيت مائلة عموديًا أو عدة زاوية، فأدخل المسامير المضمنة في كلا الحاملين لتثبيتهما معًا.

لا نوصي باستخدام أكثر من حاملين.



5.

رَبِّبْ لَوْحَة تَثْبِيت جرس الباب فوق الحامل.



6.

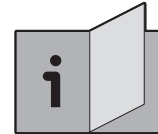
ارجع إلى دليل إعداد جرس الباب لإكمال الإعداد.



ring.com/contact



ring.com/help



Ring LLC 12515 Cerise Ave, Hawthorne, CA, 90250, USA

Ring LLC / Amazon EU S.à.r.l., 38 Avenue John F. Kennedy, L-1855 Luxembourg / Amazon UK, 1 Principal Place, Worship Street, London, EC2A 2FA, United Kingdom

アマゾンジャパン合同会社〒153-0064 東京都目黒区下目黒1-8-1

Ring LLC ميني 12515 طريق سيريس، هاوثرن، كاليفورنيا، 90250. الولايات المتحدة الأمريكية

©2025 Ring LLC or its affiliates. Ring and all related marks are trademarks of Ring LLC or its affiliates.

©2025 Ring LLC又はその関連会社。Ring及びこれらに関するすべての商標は、Ring LLC又はその関連会社の商標です。

