

User Guide

Manuel de l'utilisateur

Guía de usuario

Manuale d'uso

Benutzerhandbuch

Brugermanual

Ohjekirja

Handleiding

Användarmanual


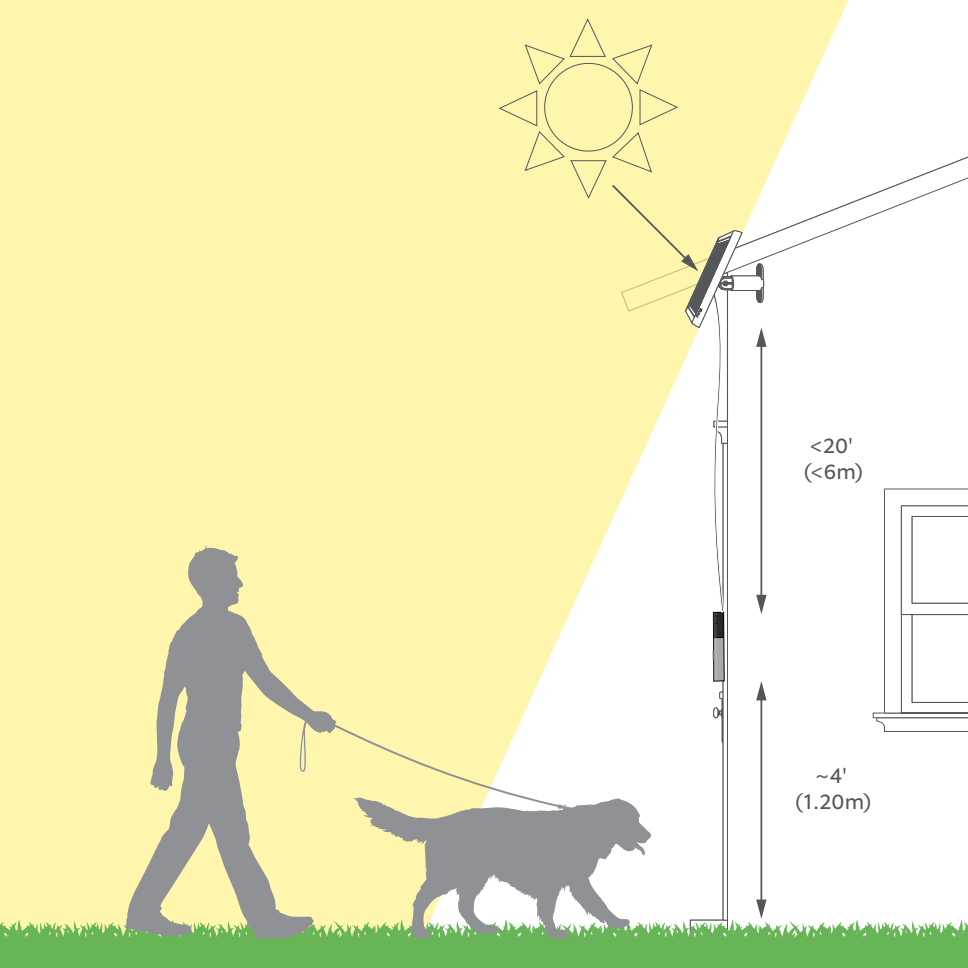
Brukermanual

دليل الاستخدام

Ring Solar Panel | Video Doorbells |
Micro USB

ring





<math><20'</math>
(<math><6\text{m}</math>)

$\sim 4'$
(1.20m)


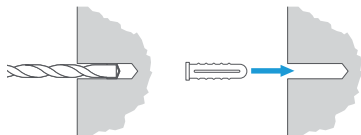



1

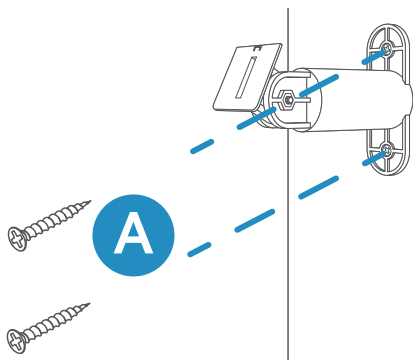
6mm



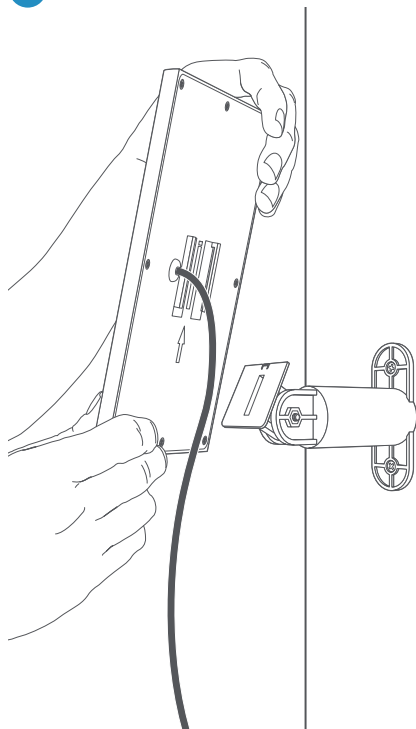
1/4in

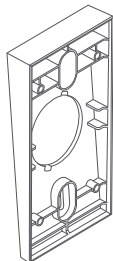
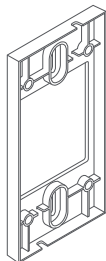
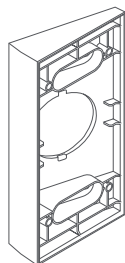
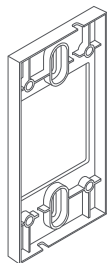
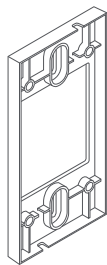
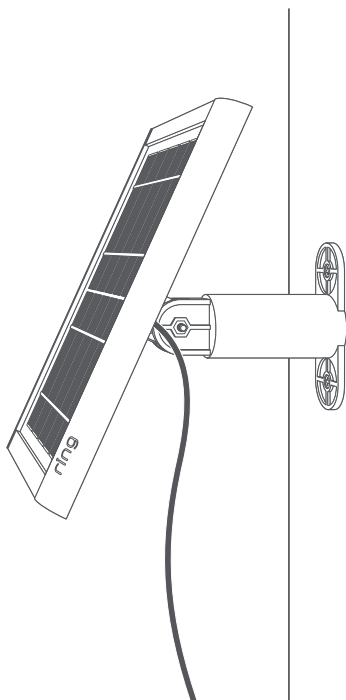


2

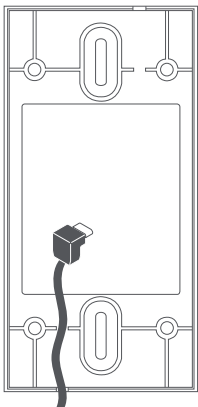
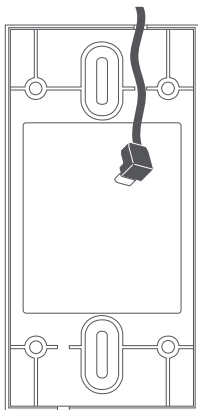


3

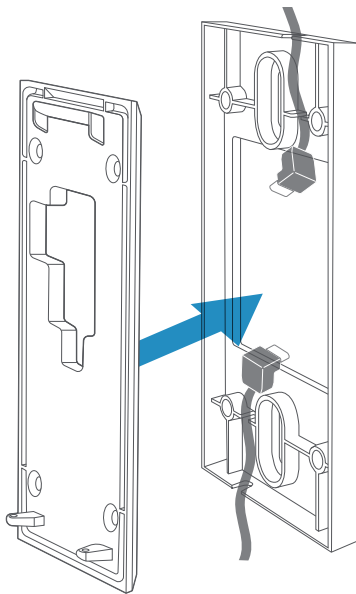




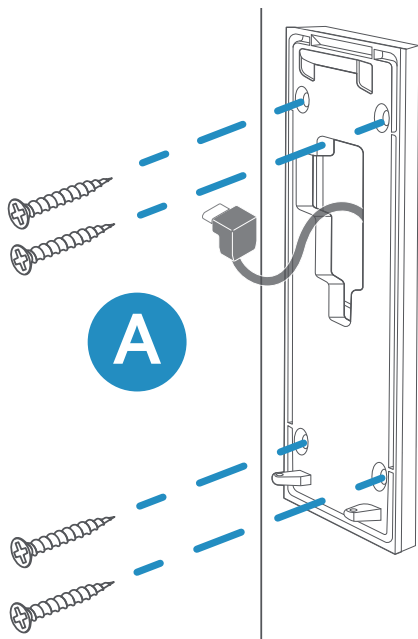
5




6



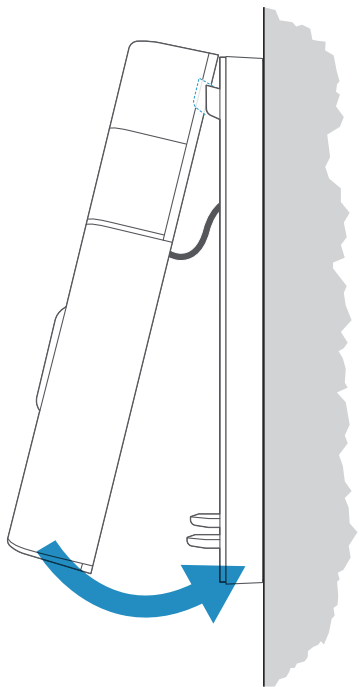
7



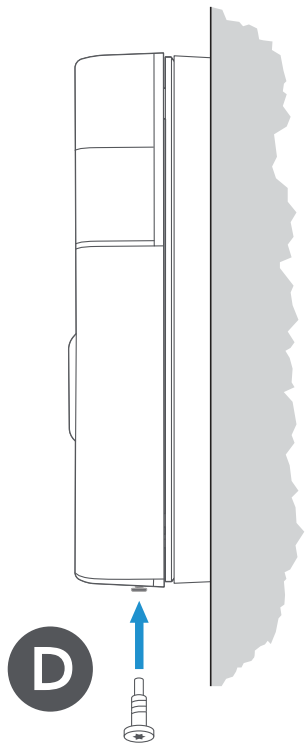
8




9



10




Secure your video doorbell.

 **CAUTION!** If you use the wrong screws to secure the doorbell, you could damage the battery during installation, create a fire hazard, and be seriously injured.


DO NOT USE any screw other than the included short security screws when securing your Ring Doorbell to the bracket.

Fixation de la sonnette

 **MISE EN GARDE !** Si vous utilisez les mauvaises vis pour fixer votre sonnette Ring, vous risquez d'endommager la batterie lors de l'installation, créer un risque d'incendie, et être gravement blessé.


Lors de la fixation de votre sonnette Ring au support, **N'UTILISEZ AUCUNE** autre vis que les vis de sécurité courtes incluses. Utilisez l'extrémité en forme d'étoile du tournevis inclus pour insérer et serrer les deux vis de sécurité du sac B au bas de votre sonnette Ring.

Befestigen Sie die Türklingel

 **ACHTUNG!** Die Verwendung einer falschen Schraube zur Befestigung der Ring Türklingel kann den Akku beschädigen, stellt eine Brandgefahr dar und kann schwere Verletzungen verursachen.


VERWENDEN SIE KEINE anderen Schrauben als die im Lieferumfang enthaltenen, kurzen Sicherheitsschrauben, um Ihre Ring-Türklingel an der Halterung zu befestigen. Verwenden Sie das sternförmige Ende des mitgelieferten Schraubendrehers, um zwei der Sicherheitsschrauben aus Beutel B in die Unterseite Ihrer Ring-Türklingel einzuführen und festzuziehen.

Fissa il citofono

 **ATTENZIONE!** Se usi le viti sbagliate per fissare il Ring citofono, potresti danneggiare la batteria durante l'installazione, provocare un incendio e subire lesioni gravi.


NON USARE viti diverse dalle viti di sicurezza corte fornite a corredo quando fissi il tuo videocitofono Ring alla staffa. Usa l'estremità a stella del cacciavite fornito per inserire e fissare sulla parte inferiore del videocitofono Ring due delle viti di sicurezza contenute nel sacchetto B.

Colocación del timbre

 ¡**ATENCIÓN!** Si utilizas otros tornillos para colocar el Ring timbre, podrías dañar la batería durante la instalación, provocar un incendio y sufrir lesiones graves.

NO UTILICES ningún otro tornillo que no sea uno de los tornillos de seguridad cortos incluidos para colocar el timbre Ring en el soporte. Utiliza el extremo en forma de estrella del destornillador incluido para introducir y apretar los dos tornillos de seguridad de la bolsa B en la parte inferior del timbre Ring.

Zet je videodeurbel vast

 **LET OP!** Bij gebruik van de verkeerde schroeven beschadigt mogelijk de batterij, is er verhoogd brandgevaar en loop je kans op ernstig letsel.

GEBRUIK GEEN ANDERE SCHROEVEN dan de inbegrepen beveiligingsschroeven om je videodeurbel in de houder vast te zetten. Voor het vastdraaien gebruik je het stervormige uiteinde van de bijgeleverde schroevendraaier en de twee beveiligingsschroeven uit zak B (bag B). Deze

schreeven draai je vast aan de onderkant van je Ring Video Doorbell.

Fest dørklokken



FORSIKTIG! Hvis du bruker feil skruer for å feste Ring dørklokken, kan du skade batteriet under installasjonen, skape en fare for brann, og bli alvorlig skadet.

IKKE BRUK andre skruer enn de medfølgende, korte sikkerhetsskruene når du fester din Ring dørklokke til braketten. Bruk den stjerneformede enden av den medfølgende skrutrekkeren for å sette inn og stramme to av sikkerhetsskruene fra pose B på undersiden av din Ring dørklokken.

Säkra din dörrklocka



WARNING! Om du använder fel skruvar för att sätta fast din Ring dörrklocka kan du skada batteriet, skapa brandrisk och du kan få allvarliga skador.

ANVÄND INTE någon annan skruv än den medföljande korta säkerhetsskruven för att fästa din Ring dörrklocka. Använd stjärnändan på den medföljande skruvmejseln för att sätta i och fästa de två säkerhetsskruvarna från påse B på undersidan av din Ring dörrklocka.

Kiinnittä ovikello



VAROITUS! Jos käytät vääränlaisia ruuveja ovikellon kiinnittämiseen, saatat vahingoittaa asennuksen aikana akkua, aiheuttaa tulipalovaaran ja loukkaantua vakavasti.

ÄLÄ KÄYTÄ muita kuin pakkaukseen kuuluvia lyhyitä turvaruuveja kiinnittäessäsi Ring Doorbell -ovikelloasi

kiinnikkeeseen. Käytä pakkaukseen kuuluvan ruuvitaltan torx-päätä asettaaksesi paikoilleen ja kiristääksesi kaksi turvaruuvia B-pussista Ring Doorbell -ovikellosi pohjaan.

Fastgør dørklokken



ADVARSEL! Hvis du bruger de forkerte skruer til at fastgøre Ring-dørklokken, kan du beskadige batteriet, skabe risiko for brand under installationen og få alvorlige skader.

BRUG IKKE andre skruer end de medfølgende korte sikkerhedsskruer, når du fastgør din Ring-dørklokke til beslaget. Brug den stjerneformede ende på den medfølgende skruetrækker for at indsætte og stramme de to sikkerhedsskruer fra pose B på undersiden af din Ring-dørklokke.

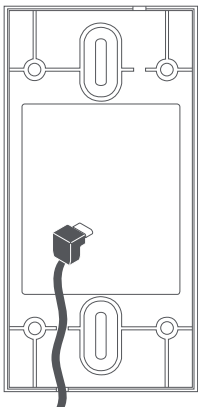
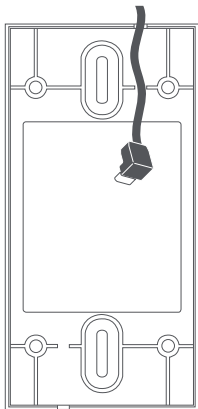
تثبيت جرس الباب بالفيديو الخاص بك



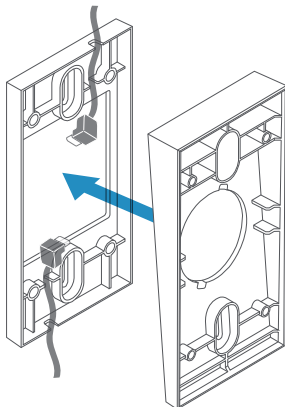
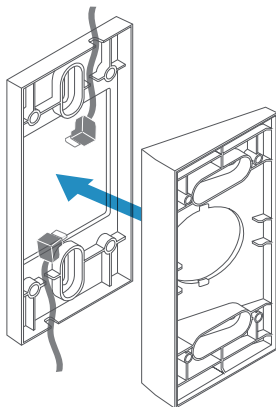
تحذيراً! إذا كنت تستخدم البراغي الخاطئة لتثبيت جرس الباب بالفيديو الخاص بك، فقد يؤدي ذلك إلى إلحاق الضرر بالبطارية أثناء التركيب والتسبب بخطر اندلاع حريق والإصابة بجروح خطيرة.

لا تستخدم أي برغي بخلاف براغي الأمان القصيرة المضمنة أثناء تثبيت جرس الباب بالفيديو الخاص بك على القوس. استخدم الطرف على شكل نجمة لمفك البراغي المضمن لإدخال برغيين من براغي الأمان وإحكامهما من الحقيبة ب في الجزء السفلي من الخاص بك Ring جرس الباب.

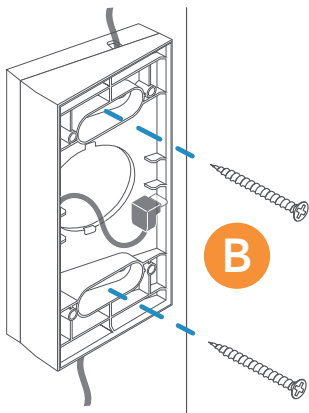
5



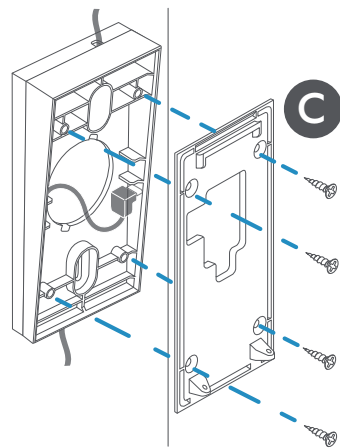
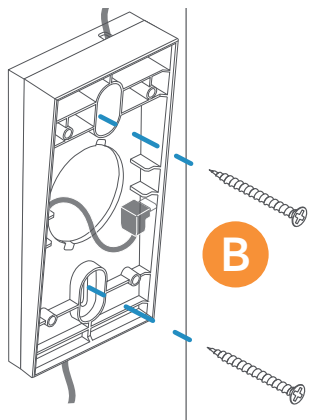
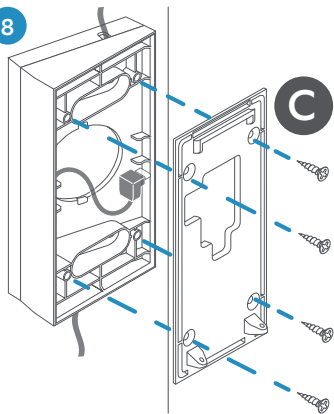
6



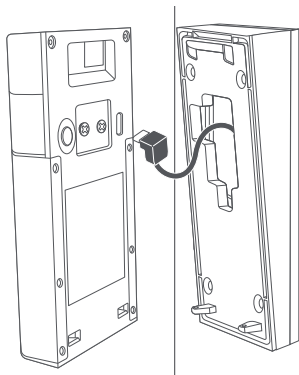
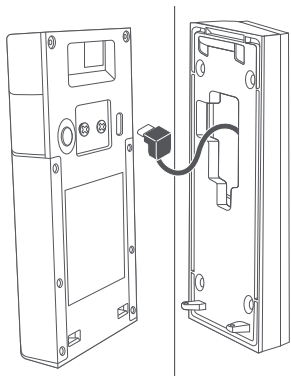
7



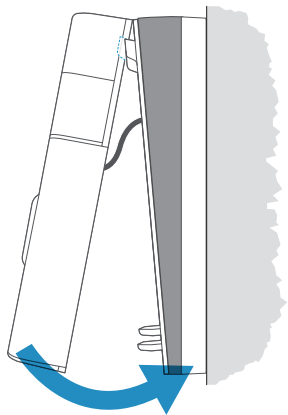
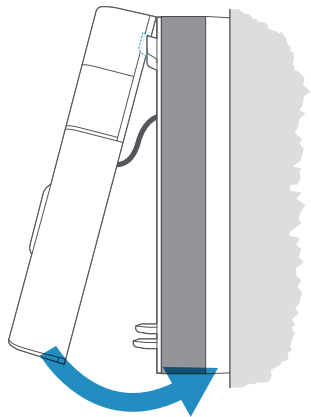
8

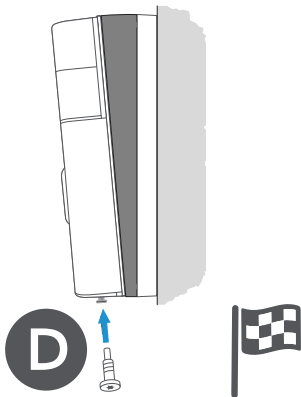
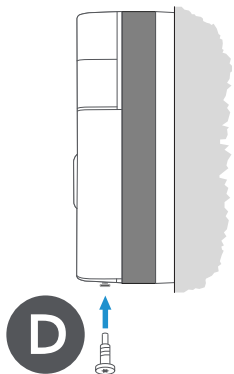


9



10





Secure your video doorbell.

⚠ CAUTION! If you use the wrong screws to secure the doorbell, you could damage the battery during installation, create a fire hazard, and be seriously injured.

DO NOT USE any screw other than the included short security screws when securing your Ring Doorbell to the bracket.

Fixation de la sonnette

⚠ MISE EN GARDE ! Si vous utilisez les mauvaises vis pour fixer votre sonnette Ring, vous risquez d'endommager la batterie lors de l'installation, créer un risque d'incendie, et être gravement blessé.


Lors de la fixation de votre sonnette Ring au support, **N'UTILISEZ AUCUNE** autre vis que les vis de sécurité courtes incluses. Utilisez l'extrémité en forme d'étoile du tournevis inclus pour insérer et serrer les deux vis de sécurité du sac B au bas de votre sonnette Ring.

Befestigen Sie die Türklingel

⚠ ACHTUNG! Die Verwendung einer falschen Schraube zur Befestigung der Ring Türklingel kann den Akku beschädigen, stellt eine Brandgefahr dar und kann schwere Verletzungen verursachen.


VERWENDEN SIE KEINE anderen Schrauben als die im Lieferumfang enthaltenen, kurzen Sicherheitsschrauben, um Ihre Ring-Türklingel an der Halterung zu befestigen. Verwenden Sie das sternförmige Ende des mitgelieferten Schraubendrehers, um zwei der Sicherheitsschrauben aus Beutel B in die Unterseite Ihrer Ring-Türklingel einzuführen und festzuziehen.

Fissa il citofono

 **ATTENZIONE!** Se usi le viti sbagliate per fissare il Ring citofono, potresti danneggiare la batteria durante l'installazione, provocare un incendio e subire lesioni gravi.


NON USARE viti diverse dalle viti di sicurezza corte fornite a corredo quando fissi il tuo videocitofono Ring alla staffa. Usa l'estremità a stella del cacciavite fornito per inserire e fissare sulla parte inferiore del videocitofono Ring due delle viti di sicurezza contenute nel sacchetto B.

Colocación del timbre

 ¡**ATENCIÓN!** Si utilizas otros tornillos para colocar el Ring timbre, podrías dañar la batería durante la instalación, provocar un incendio y sufrir lesiones graves.

NO UTILICES ningún otro tornillo que no sea uno de los tornillos de seguridad cortos incluidos para colocar el timbre Ring en el soporte. Utiliza el extremo en forma de estrella del destornillador incluido para introducir y apretar los dos tornillos de seguridad de la bolsa B en la parte inferior del timbre Ring.


Zet je videodeurbel vast

 **LET OP!** Bij gebruik van de verkeerde schroeven beschadigt mogelijk de batterij, is er verhoogd brandgevaar en loop je kans op ernstig letsel.

GEBRUIK GEEN ANDERE SCHROEVEN dan de inbegrepen beveiligingsschroeven om je videodeurbel in de houder vast te zetten. Voor het vastdraaien gebruik je het stervormige uiteinde van de bijgeleverde schroevendraaier en de twee beveiligingsschroeven uit zak B (bag B). Deze


schroeven draai je vast aan de onderkant van je Ring Video Doorbell.

Fest dørklokken

 **FORSIKTIG!** Hvis du bruker feil skruer for å feste Ring dørklokken, kan du skade batteriet under installasjonen, skape en fare for brann, og bli alvorlig skadet.


IKKE BRUK andre skruer enn de medfølgende, korte sikkerhetsskruene når du fester din Ring dørklokke til braketten. Bruk den stjerneformede enden av den medfølgende skrutrekkeren for å sette inn og stramme to av sikkerhetsskruene fra pose B på undersiden av din Ring dørklokken.

Säkra din dörrklocka

 **WARNING!** Om du använder fel skruvar för att sätta fast din Ring dörrklocka kan du skada batteriet, skapa brandrisk och du kan få allvarliga skador.

ANVÄND INTE någon annan skruv än den medföljande korta säkerhetsskruven för att fästa din Ring dörrklocka. Använd stjärnändan på den medföljande skruvmejseln för att sätta i och fästa de två säkerhetsskruvarna från påse B på undersidan av din Ring dörrklocka.


Kiinnittä ovikello

 **VAROITUS!** Jos käytät vääränlaisia ruuveja ovikellon kiinnittämiseen, saatat vahingoittaa asennuksen aikana akkua, aiheuttaa tulipalovaaran ja loukkaantua vakavasti.

ÄLÄ KÄYTÄ muita kuin pakkaukseen kuuluvia lyhyitä turvaruuveja kiinnittäessäsi Ring Doorbell -ovikelloasi


kiinnikkeeseen. Käytä pakkaukseen kuuluvan ruuvitaltan torx-päättä asettaaksesi paikoilleen ja kiristääksesi kaksi turvaruuvia B-pussista Ring Doorbell -ovikellosi pohjaan.

Fastgør dørklokken

 **ADVARSEL!** Hvis du bruger de forkerte skruer til at fastgøre Ring-dørklokken, kan du beskadige batteriet, skabe risiko for brand under installationen og få alvorlige skader.

BRUG IKKE andre skruer end de medfølgende korte sikkerhedsskruer, når du fastgør din Ring-dørklokke til beslaget. Brug den stjerneformede ende på den medfølgende skruetrækker for at indsætte og stramme de to sikkerhedsskruer fra pose B på undersiden af din Ring-dørklokke.


تثبيت جرس الباب بالفيديو الخاص بك


 تحذيراً! إذا كنت تستخدم البراغي الخاطئة لتثبيت جرس الباب بالفيديو الخاص بك، فقد يؤدي ذلك إلى إلحاق الضرر بالبطارية أثناء التركيب والتسبب بخطر اندلاع حريق والإصابة بجروح خطيرة.

لا تستخدم أي برغي بخلاف براغي الأمان القصيرة المضمنة أثناء تثبيت جرس الباب بالفيديو الخاص بك على القوس. استخدم الطرف على شكل نجمة لمفك البراغي المضمن لإدخال برغيين من براغي الأمان وإحكامهما من الحقيبة ب في الجزء السفلي من الخاص بك Ring جرس الباب.

ENGLISH

SAFETY INFORMATION

 **DANGER!** FAILURE TO FOLLOW THESE SAFETY INSTRUCTIONS COULD RESULT IN FIRE, ELECTRIC SHOCK, OR OTHER INJURY OR DAMAGE.

 **CHOKING HAZARD!** SMALL PARTS IN THE INSTALLATION KIT COULD PRESENT A CHOKING HAZARD.

Your charger can withstand outdoor use and has been tested to withstand water projected through a 6.3mm nozzle at a volume of 12.5 litres per minute and a pressure of 30 kPa at a distance of 3 meters for at least 15 minutes. However, your charger is not intended for underwater use. To protect against electric shock, do not intentionally submerge or immerse your charger in water or expose your charger to other liquids. Do not spill any food or beverages on your charger. Do not attempt to clean or polish your charger with or expose your charger to oil, lotion, or other abrasive substances. Do not expose your charger to pressurised water, high velocity water, or extremely humid conditions (such as a steam room). Do not attempt to dry your charger with an external heat source, such as a microwave oven or a hair dryer. To avoid risk of electric shock, do not touch your device or any wires connected to your device during a lightning storm while your device is plugged in. If your charger appears to be damaged, discontinue use immediately.

Use only accessories supplied with your device, or specifically marketed for use with your device, to power your device. Use of third-party accessories may impact your device's performance. In limited circumstances, use of third party accessories may void your device's limited warranty. In addition, use of incompatible third-party accessories may cause damage to your device or the third-party accessory. Read all safety instructions for any accessories before using with your device.

For device compatibility information, visit [ring.com/compatibility](https://www.ring.com/compatibility)

Product Specifications

Model Number: 5F43E9; 5F42E9; 5F45E9; 5F44E9

Operating Temperatures: -20°C to 50°C

Maximum Power Output: 5VDC, 480mA, 2.4W

RECYCLING YOUR DEVICE PROPERLY

In some areas, the disposal of certain electronic devices is regulated. Make sure you dispose of, or recycle, your device in accordance with your local laws and regulations. For information about recycling your device, go to www.amazon.com/devicesupport

WARRANTY

Find warranty information at [ring.com/warranty](https://www.ring.com/warranty)

INFORMATIONS IMPORTANTES RELATIVES AU PRODUIT

CONSIGNES DE SÉCURITÉ



DANGER! LE NON-RESPECT DE CES CONSIGNES DE SÉCURITÉ PEUT PROVOQUER UN INCENDIE, UNE ÉLECTROCUTION OU D'AUTRES LÉSIONS OU DOMMAGES.



RISQUE D'ÉTOUFFEMENT! LES PETITES PIÈCES DU KIT D'INSTALLATION PEUVENT PRÉSENTER UN RISQUE D'ÉTOUFFEMENT.

Votre chargeur peut supporter une utilisation en extérieur et a été testé pour résister à des projections d'eau via un embout de 6,3 mm à un volume de 12,5 litres par minute et à une pression de 30 kPa à une distance de 3 mètres pendant au moins 15 minutes. Cependant, votre chargeur n'est pas conçu pour une utilisation sous l'eau. Pour éviter les décharges électriques, ne submergez et n'immergez pas intentionnellement votre chargeur dans l'eau, et ne l'exposez pas à d'autres liquides. Ne renversez pas d'aliments ou de boissons sur votre chargeur. N'essayez pas de nettoyer ou de polir votre chargeur avec de l'huile, des lotions ou d'autres substances abrasives et ne l'exposez pas à ces substances. N'exposez pas votre chargeur à de l'eau sous pression, à de l'eau à haute pression ou à des conditions extrêmement humides (comme un bain de vapeur). N'essayez pas de sécher votre appareil avec une source de chaleur externe, telle qu'un four à micro-ondes ou un sèche-cheveux. Pour éviter tout risque d'électrocution, ne touchez pas votre appareil ou les fils connectés à celui-ci pendant un orage lorsqu'il est branché. Si votre chargeur semble endommagé, cessez immédiatement de l'utiliser.

Utilisez uniquement les accessoires fournis avec votre appareil ou spécifiquement commercialisés pour être utilisés avec celui-ci pour l'alimenter. L'utilisation d'accessoires tiers peut affecter les performances de votre appareil. Dans certaines circonstances, l'utilisation d'accessoires tiers peut annuler la garantie limitée de votre appareil. En outre, l'utilisation d'accessoires tiers incompatibles peut endommager votre appareil ou l'accessoire tiers. Lisez toutes les consignes de sécurité relatives aux accessoires avant de les utiliser avec votre appareil.

Pour plus d'informations sur la compatibilité des appareils, reportez-vous à cette page ring.com/compatibility

Spécifications produit

Numéro de modèle : 5F43E9; 5F42E9; 5F45E9; 5F44E9

Température nominale : de -20° C à 50° C

Puissance de sortie max. : 5 V CC 480 mA 2,4 W

RECYCLAGE ADEQUAT DE VOTRE APPAREIL

Dans certaines régions, la mise au rebut de certains appareils électroniques est réglementée. Veillez à éliminer ou recycler votre appareil conformément aux lois et réglementations locales. Pour en savoir plus sur le recyclage de votre appareil, consultez www.amazon.com/devicesupport

GARANTIE

Vous trouverez des informations sur la garantie à l'adresse suivante : ring.com/warranty

INFORMACIÓN IMPORTANTE SOBRE EL PRODUCTO

INFORMACIÓN DE SEGURIDAD



¡PELIGRO! NO LEER NI CUMPLIR ESTAS INSTRUCCIONES DE SEGURIDAD PODRÍA OCASIONAR INCENDIOS, DESCARGAS ELÉCTRICAS O DAÑOS DE CUALQUIER OTRO TIPO.



¡RIESGO DE ASFIXIA! LAS PIEZAS PEQUEÑAS DEL KIT DE INSTALACIÓN PODRÍAN SUPONER UN RIESGO DE ASFIXIA.

El cargador puede utilizarse en exteriores y se ha comprobado que puede resistir agua proyectada a través de una boquilla de 6,3 mm en un volumen de 12,5 litros por minuto, así como una presión de 30 kPa a una distancia de 3 metros durante al menos 15 minutos. Sin embargo, el cargador no está diseñado para utilizarse bajo el agua. Como protección frente a una descarga eléctrica, no sumerjas intencionalmente el cargador en agua ni lo expongas a otros líquidos. No derrames comida ni bebida sobre el cargador. No expongas el cargador a lociones, aceites u otras sustancias abrasivas, ni intentes limpiarlo ni pulirlo con ninguno de estos productos. No expongas el cargador a agua presurizada o de alta velocidad, ni a condiciones de humedad extrema (como una sala de vapor). No intentes secar el cargador con una fuente de calor externa como un microondas o un secador de pelo. Para evitar el riesgo de descarga eléctrica, no toques el dispositivo ni los cables conectados al mismo durante una tormenta eléctrica mientras está conectado. Si el cargador parece estar dañado, deja de utilizarlo inmediatamente.

Utiliza únicamente los accesorios suministrados con el dispositivo o comercializados específicamente para utilizarse con el dispositivo para conectarlo. El uso de accesorios de terceros puede afectar al rendimiento del dispositivo. En determinadas circunstancias, el uso de accesorios de terceros podría anular la garantía limitada del dispositivo. Además, el uso de accesorios de terceros no compatibles puede dañar el dispositivo o el accesorio de terceros. Lee todas las instrucciones de seguridad de los accesorios antes de utilizarlos con el dispositivo.

Para obtener información sobre compatibilidad, consulta la página ring.com/compatibility

Especificaciones del producto

Número de modelo: 5F43E9; 5F42E9; 5F45E9; 5F44E9

Clasificación de temperatura: -20 °C a 50 °C

Salida de potencia máxima: 5 V CC 480 mA, 2,4 W

RECYCLAJE ADECUADO DEL DISPOSITIVO

En algunas zonas, la eliminación de ciertos dispositivos electrónicos está regulada. Asegúrese de que elimina o recicla este dispositivo de conformidad con la legislación y disposiciones locales. Para obtener más información sobre cómo reciclar el dispositivo, entre en www.amazon.com/devicesupport

GARANTÍA

Obtén información sobre la garantía en: ring.com/warranty

INFORMAZIONI IMPORTANTI SUL PRODOTTO

INFORMAZIONI SULLA SICUREZZA



PERICOLO! LA MANCATA OSSERVANZA DI QUESTE ISTRUZIONI DI SICUREZZA PUÒ CAUSARE INCENDI, SCOSSE ELETTRICHE O ALTRI DANNI O LESIONI.



RISCHIO DI SOFFOCAMENTO! LE PARTI PICCOLE CONTENUTE NEL KIT DI INSTALLAZIONE POTREBBERO RAPPRESENTARE UN PERICOLO DI SOFFOCAMENTO.

Il caricabatterie è in grado di resistere all'utilizzo all'aperto ed è stato testato per resistere a getti d'acqua provenienti da ugelli di 6,3 mm, a un volume di 12,5 litri al minuto e a una pressione di 30 kPa, a una distanza di 3 metri per almeno 15 minuti. Tuttavia, il caricabatterie non è destinato a uso subacqueo. Per evitare scosse elettriche, non bagnare intenzionalmente o immergere il caricabatterie in acqua, né esporlo ad altri liquidi. Non versare cibo o bevande sul caricabatterie. Non tentare di pulire, lucidare o esporre il caricabatterie a olio, lozioni o altre sostanze abrasive. Non esporre il caricabatterie ad acqua pressurizzata, a getti violenti d'acqua o a condizioni di umidità eccessiva (ad esempio, un bagno turco). Non tentare di asciugare il caricabatterie con una fonte di calore esterna, ad esempio un forno a microonde o un asciugacapelli. Per evitare il rischio di scosse elettriche, non toccare il dispositivo o i cavi collegati durante un temporale se il dispositivo è collegato. Se il caricabatterie sembra danneggiato, interrompere immediatamente il suo utilizzo.

Per alimentare il dispositivo, utilizzare solo gli accessori con esso forniti o specificamente commercializzati per l'uso del dispositivo. L'utilizzo di accessori di terze parti può influire sulle prestazioni del dispositivo. In determinate circostanze, l'uso di accessori di terze parti potrebbe violare la garanzia limitata del dispositivo. Inoltre, l'uso di accessori di terze parti incompatibili può causare danni al dispositivo o all'accessorio delle terze parti. Leggere tutte le istruzioni sulla sicurezza relative agli accessori prima dell'uso del dispositivo.

Per informazioni sulla compatibilità dei dispositivi, visita [ring.com/compatibility](https://www.ring.com/compatibility)

Specifiche del prodotto

Numero di modello: 5F43E9; 5F42E9; 5F45E9; 5F44E9

Temperatura nominale: da -20 °C a 50 °C

Potenza massima in uscita: 5VDC, 480 mA, 2,4W

RICICLARE CORRETTAMENTE IL DISPOSITIVO

In alcune zone, lo smaltimento di certi dispositivi elettronici è regolamentato. Assicurati di smaltire o di riciclare il tuo dispositivo in conformità alle leggi e alle normative locali. Per informazioni circa il riciclo del tuo dispositivo, consulta il sito www.amazon.com/devicesupport

GARANZIA

Per informazioni sulla garanzia, visitare il sito Web: [ring.com/warranty](https://www.ring.com/warranty)

WICHTIGE PRODUKTINFORMATIONEN

SICHERHEITSSINFORMATIONEN



GEFAHR! DAS MISSACHTEN DIESER SICHERHEITSHINWEISE KANN ZU BRÄNDEN, STROMSCHLAG ODER SONSTIGEN SCHÄDEN ODER VERLETZUNGEN FÜHREN.



ERSTICKUNGSGEFAHR! KLEINTEILE IM MONTAGEZUBEHÖR KÖNNEN EINE ERSTICKUNGSGEFAHR DARSTELLEN.

Ihr Ladegerät ist für den Außeneinsatz geeignet und wurde darauf getestet, dass es Wasser standhält, welches durch eine 6,3-mm-Düse bei einem Volumen von 12,5 Litern pro Minute und einem Druck von 30 kPa in einer Entfernung von 3 Metern mindestens 15 Minuten lang auf es gerichtet wird. Ihr Ladegerät ist jedoch nicht für die Verwendung unter Wasser vorgesehen. Tauchen Sie das Ladegerät zum Schutz vor Stromschlägen nicht absichtlich in Wasser und setzen Sie es auch keinen anderen Flüssigkeiten aus. Verschütten Sie keine Lebensmittel oder Getränke auf das Ladegerät. Versuchen Sie nicht, das Ladegerät mit Öl, Lotion oder anderen abrasiven Substanzen zu reinigen oder zu polieren. Setzen Sie das Ladegerät nicht unter Druck stehendem Wasser, Wasser mit hoher Geschwindigkeit oder extremer Luftfeuchtigkeit (z. B. einem Dampfbad) aus. Trocknen Sie das Gerät nicht mit einer externen Wärmequelle, z. B. einer Mikrowelle oder einem Haartrockner. Um Stromschläge zu vermeiden, berühren Sie während eines Gewitters weder das Gerät noch jegliche Kabel, die mit dem Gerät verbunden sind, wenn es an das Stromnetz angeschlossen ist. Wenn Ihr Ladegerät beschädigt zu sein scheint, verwenden Sie es nicht mehr.

Verwenden Sie nur das mit dem Gerät gelieferte oder speziell für die Verwendung mit dem Gerät vermarktete Zubehör, um das Gerät mit Strom zu versorgen. Die Verwendung von Zubehör von Drittanbietern kann die Leistung des Geräts beeinträchtigen. Unter bestimmten Umständen kann die eingeschränkte Herstellergarantie für Ihr Gerät durch die Verwendung von Zubehör von Drittanbietern ungültig werden. Darüber hinaus kann die Verwendung von inkompatiblem Zubehör von Drittanbietern Ihr Gerät oder das jeweilige Zubehör beschädigen. Lesen Sie vor der Verwendung des Geräts alle Sicherheitshinweise zu Zubehörteilen.

Informationen zur Gerätekompatibilität finden Sie unter [ring.com/compatibility](https://www.ring.com/compatibility)

Produktspezifikationen

Modellnummer: 5F43E9; 5F42E9; 5F45E9; 5F44E9

Temperaturbereich: -20 °C – 50 °C

Maximale Ausgangsleistung: 5 VDC, 480 mA, 2,4 W

ORDNUNGSGEMÄSSES RECYCLING IHRES GERÄTS

In einigen Gebieten ist die Entsorgung elektronischer Geräte reguliert. Stellen Sie sicher, dass Sie Ihr Gerät gemäß den Gesetzen und Bestimmungen vor Ort entsorgen oder recyceln. Weitere Informationen zum Recyceln Ihres Geräts erhalten Sie unter www.amazon.com/devicesupport

HERSTELLERGARANTIE

Informationen zur Herstellergarantie finden Sie unter: [ring.com/warranty](https://www.ring.com/warranty)

VIGTIGE PRODUKTOPLYSNINGER

SIKKERHEDSANVISNINGER



FARE! HVIS DU IKKE LÆSER OG FØLGER DISSE SIKKERHEDSANVISNINGER, KAN DET MEDFØRE BRAND, ELEKTRISK STØD ELLER ANDEN SKADE.



KVÆLNINGSFARE! SMÅ DELE I MONTERINGSSÆTTET KAN UDGØRE EN KVÆLNINGSFARE.

Din oplader tåler udendørs brug og kan trolige tests tåle vand, der udsendes via en 6,3 mm dyse med en volumen på 12,5 liter pr. minut og et tryk på 30 kPa i en afstand på 3 meter i mindst 15 minutter. Men opladeren er ikke beregnet til undervandsbrug. Opladeren må ikke forsætligt nedsænkes i vand eller andre væsker, da der er risiko for elektrisk stød. Spild ikke mad eller drikke på opladeren. Forsøg ikke at rense eller polere opladeren med olie, lotion eller andre slibemidler. Opladeren må ikke udsættes for trykvand, højtrykkspuling eller ekstremt fugtige forhold (f.eks. dampbad). Forsøg ikke at tørre opladeren med en ekstern varmekilde, f.eks. en mikrobølgeovn eller en hårtørrer. Du må ikke berøre enheden eller ledninger, der er tilsluttet enheden, under et tordenvejr, mens enheden er strømtilsluttet, da der er risiko for elektrisk stød. Hvis din oplader lader til at være beskadiget, skal du straks holde op med at bruge den.

Din enhed må kun strømforsynes af tilbehør, som følger med enheden eller markedsføres specifikt til brug sammen med din enhed. Brug af tilbehør fra tredjeparter kan påvirke enhedens ydeevne. Under begrænsede omstændigheder kan brug af tilbehør fra tredjeparter ugyldiggøre enhedens begrænsede garanti. Endvidere kan brug af inkompatibelt tilbehør fra tredjeparter beskadige enheden eller tilbehøret fra tredjeparter. Læs alle sikkerhedsinstruktioner til tilbehøret, før du begynder at bruge det sammen med din enhed.

Du kan finde oplysninger om enhedskompatibilitet på ring.com/compatibility

Produktspecifikationer

Modelnummer: 5F43E9; 5F42E9; 5F45E9; 5F44E9

Temperaturvurdering: -20 °C – 50 °C

Maksimal udgangseffekt: 5 VDC 480 mA 2,4 W

KORREKT GENANVENDELSE AF DIN ENHED

I nogle områder er bortskaffelse af visse elektroniske enheder reguleret. Sørg for at bortskaffe eller genbruge enheden i overensstemmelse med dine lokale love og regler. Gå til amazon.com/devicesupport for at få oplysninger om genbrug af din enhed.

GARANTI

Find garantioplysninger på: ring.com/warranty

TÄRKEITÄ TUOTETIETOJA

TURVALLISUUSTIEDOT



VAARA! NÄIDEN TURVALLISUUSOHJEIDEN LUKEMATTA JA NUODATTAMATTA JÄTTÄMINEN VOI AIHEUTTAA TUULIPALON, SÄHKÖISKUNN TA MUUN VAMMAN TA VAHINGON.



TUKEHTUMISVAARA! ASENUSSARJAN PIENET OSAT VOIVAT AIHEUTTAA TUKEHTUMISVAARAN.

Laturi kestäää ulkokäyttöä, ja se kestäää testatusti 6,3 mm:n suuttimella, 12,5 litraa minuutissa 30 kPa:n paineella 3 metrin etäisyydellä suihkutettavaa vettä vähintään 15 minuutin ajan. Laturia ei kuitenkaan ole tarkoitettu vedenalaiseen käyttöön. Älä upota laturia veteen tai altista sitä muille nesteille, jotta vältät sähköiskulta. Älä läikytä ruokaa tai juomaa laturin päälle. Älä yritä puhdistaa tai kiillottaa laturia öljyllä, voiteilla tai muilla hankaavilla aineilla äläkä altista sitä tällaisille aineille. Älä altista laturia paineistetuille vedelle, suurinopeuksiselle vesisuihkulle tai erittäin kosteille olosuhteille (esim sauna). Älä yritä kuivata laturin ulkoisella lämmönlähteellä, kuten mikroaaltouunilla tai hiustenkuivaajalla. Älä koske virtälähteeseen kytkettyyn laitteeseen tai sen johtoihin ukkosmyrskyn aikana, jotta vältät sähköiskulta. Jos epäilet laturin olevan vahingoittunut, lopeta sen käyttö välittömästi.

Käytä laitteen virtälähteenä ainoastaan laitteen mukana toimitettuja tai erityisesti laitteen kanssa käytettäviä markkinoituja lisävarusteita. Muiden valmistajien lisävarusteiden käyttö voi vaikeuttaa laitteen suorituskäytön. Rajoitetuissa tapauksissa kolmannen osapuolen lisävarusteiden käyttö voi mitätöidä laitteen takuun. Lisäksi yhteensopimattomien kolmannen osapuolen lisävarusteiden käyttö voi vahingoittaa laitetta tai kolmannen osapuolen lisävarustetta. Lue kaikkien lisävarusteiden turvallisuusohjeet ennen laitteen käyttöä.

Lisätietoja laitteiden yhteensopivuudesta on osoitteessa ring.com/compatibility

Tekniset tiedot

Mallinumero: 5F43E9; 5F42E9; 5F45E9; 5F44E9

Lämpötilaluokitus: -20 °C – 50 °C

Enimmäislähtövirta: 5 VDC; 480 mA; 2,4 W

LAIITTEEN ASIANMUKAINEN KIERRÄTYS

LAITTEEN ALUEILLA tiettyn elektronikkalaitteiden hävittämistä on säädelty laeilla ja määräyksillä. Hävitä tai kierrätä laite paikallisten lakien ja määräysten mukaisesti. Lisätietoja laitteen kierrätyksestä on osoitteessa amazon.com/devicesupport

TAKUU

Näet takuutiedot osoitteessa: ring.com/warranty

BELANGRIJKE PRODUCTINFORMATIE

VEILIGHEIDSGEVAAR



LET OP! HET NIET OPVOLGEN VAN DEZE VEILIGHEIDSGEVAAR INSTRUCTIES KAN LEIDEN TOT BRAND, ELEKTRISCHE SCHOKKEN, OF ANDERE SCHADE OF LETSEL.



VERSTIKKINGSGEVAAR! DE INSTALLATIESET BEVAT KLEINE ONDERDELEN DIE VERSTIKKINGSGEVAAR KUNNEN OPLEVEREN.

Je oplader is bestand tegen gebruik buitenshuis en is getest op bestendigheids tegen water dat door een mondstuk van 6,3 mm wordt gespoten met een volume van 12,5 liter per minuut en een druk van 30 kPa op een afstand van 3 meter gedurende ten minste 15 minuten. De oplader is echter niet bedoeld voor gebruik onder water. Dompel de oplader niet opzettelijk onder in water en stel de oplader niet bloot aan andere vloeistoffen om elektrische schokken te voorkomen. Mors geen voedsel of dranken op de oplader. Probeer de oplader niet schoon te maken of te polijsten met stel de oplader niet bloot aan olie, lotion of andere schurende stoffen. Stel de oplader niet bloot aan water onder druk, water met hoge snelheid of extreem vochtige omstandigheden (zoals een stoomruimte). Gebruik geen externe warmtebron – zoals een magnetron of een haardroger – om de oplader te drogen. Raak het apparaat of de kabels die op het apparaat zijn aangesloten niet aan tijdens onweer om elektrische schokken te voorkomen. Als de oplader beschadigd lijkt te zijn, dien je het gebruik ervan onmiddellijk te staken.

Gebruik alleen accessoires die bij je apparaat zijn geleverd of die speciaal zijn verkocht voor gebruik met het apparaat om het apparaat van stroom te voorzien. Het gebruik van accessoires van derden kan met invloed zijn op de prestaties van het apparaat. Onder beperkte omstandigheden kan het gebruik van accessoires van derden de beperkte garantie op het apparaat ongeldig maken. Bovendien kan het gebruik van incompatibele accessoires van derden schade aan het apparaat of de accessoires van derden veroorzaken. Lees alle veiligheidsinstructies voor accessoires voordat je het apparaat gebruikt.

Raadpleeg ring.com/compatibility om te zien welke apparaten geschikt zijn voor dit product.

Productspecificaties

Modelnummer: 5F43E9; 5F42E9; 5F45E9; 5F44E9

Gebruikstemperatuur: -20 tot 50 °C

Maximaal uitgangsvermogen: 5 VDC, 480 mA, 2,4 W

JE APPARAAT CORRECT RECYCLEN

In sommige gemeentes is het afvoeren van bepaalde elektronische apparaten wettelijk geregeld. Neem de plaatselijke wet- en regelgeving in acht bij het weggoeden of recyclen van je apparaat. Meer informatie over recycling van het apparaat vind je op amazon.nl/devicesupport

GARANTIE

Ga voor informatie over de garantie naar: ring.com/warranty

VIKTIG PRODUKTINFORMATION

SÄKERHETSINFORMATION



FARA! OM DU INTE LÄSER OCH FÖLJER DE HÄR SÄKERHETSANVISNINGARNA KAN DET LEDA TILL BRAND, ELEKTRISKA STÖTAR ELLER ANDRA PERSONSKADOR OCH SKADOR PÅ UTRUSTNINGEN.



STRYPNINGSRISK! SMÅ DELAR I INSTALLATIONSSETEN KAN UTGÖRA EN KVÄVNINGSRISK.

Laddaren tål utomhusanvändning och har testats för att stå emot vatten som runnit ut via ett 6,3 mm brett munstycke med en volym på 12,5 liter per minut och ett tryck på 30 kPa på ett avstånd på 3 meter i minst 15 minuter. Laddaren är dock inte avsedd för användning under vatten. För att skydda dig mot elektriska stötår ska du inte sänka ned laddaren i vatten eller utsätta den för andra vätskor med avsikt. Spill inte mat eller dryck på laddaren. Se till att inte rengöra, polera eller utsätta laddaren med olja, lotion eller andra slipande ämnen. Utsätt inte laddaren för trycksatt vatten, vatten med hög hastighet eller extremt fuktiga förhållanden (som ångrum). Försök inte torka laddaren med hjälp av en extern värmekälla, som en mikrovågsugn eller hårtork. För att undvika risk för elektriska stötår bör du inte vidröra enheten eller några kablar som är anslutna till enheten under åskväder när enheten är ansluten till elnätet. Om laddaren verkar vara skadad ska den genast tas ur bruk.

Ändvänd endast tillbehör som medföljer enheten eller tillbehör som marknadsförs specifikt för användning med enheten för att strömförsörja enheten. Användning av tillbehör från tredje part kan påverka enhetens prestanda. Under begränsade omständigheter kan användning av tillbehör från tredje part göra enhetens begränsade garanti ogiltig. Dessutom kan användning av inkompatibla tillbehör från tredje part orsaka skada på enheten eller tillbehöret. Läs alla säkerhetsinstruktioner för eventuella tillbehör innan du använder enheten.

För information om enhetskompatibilitet, besök ring.com/compatibility

Produktspecifikationer

Modellnummer: 5F43E9; 5F42E9; 5F45E9; 5F44E9

Temperaturklass: -20 till +50 °C

Maximalt uteffekt: 5 V likström, 480 mA, 2,4 W

ÅTERVINNA ENHETEN

I vissa områden regleras bortskaffandet av vissa elektroniska enheter. Se till att du kasserar eller återvinner din enhet i behov med lokala lagar och bestämmelser. Läs mer om återvinningsprogram och insamlingsställen för återvinning på amazon.com/devicesupport

GARANTI

Garantierinformation finns på ring.com/warranty

VIKTIG PRODUKTINFORMASJON

SIKKERHETSINFORMASJON



FARE! HVIS DU IKKE FØLGER DISSE SIKKERHETSINSTRUKSJONENE, KAN DET FØRE TIL BRANN, ELEKTRISK STØT ELLER ANDRE SKADER.



KVELNINGSFARE! SMÅ DELER I MONTERINGSSETTET KAN UTGJØRE EN KVELNINGSFARE.

Laderen tåler utendørs bruk og er testet for å tåle vann som kan projiseres gjennom et 6,3 mm stort munnstykke med et volum på 12,5 liter per minutt og et trykk på 30 kPa med en avstand på tre meter i minst 15 minutter. Laderen er imidlertid ikke beregnet på bruk under vann. For å unngå elektriske støt må du ikke legge laderen i vann eller utsett laderen for andre væsker. Ikke søl mat eller drikk på laderen. Ikke prøv å rengjøre laderen med eller utsett laderen for olje, lotion eller andre slipende stoffer. Ikke utsett laderen for vann under trykk, vann med høy hastighet eller svært fuktige forhold (for eksempel et damprom). Ikke prøv å tørke laderen med en ekstern varmekilde, for eksempel en mikrobølgeovn eller en hårføner. For å unngå fare for elektrisk støt, må du ikke berøre enheten eller ledninger som er koblet til enheten under tordenvær mens enheten er koblet til. Hvis laderen ser ut til å være skadet, må du slutte å bruke den umiddelbart.

Bruk bare tilbehør som følger med enheten, eller som har blitt markedsført spesielt for bruk med enheten, for å gi størst til enheten. Bruk av tilbehør fra tredjeparter kan påvirke enhetens ytelse. I enkelte tilfeller kan bruk av tilbehør fra tredjeparter ugyldiggjøre garantien til enheten. I tillegg kan bruk av ikke-kompatibelt tilbehør fra tredjeparter føre til skade på enheten eller tilbehøret fra tredjeparter. Les alle sikkerhetsinstruksjoner for tilbehør for du bruker enheten.

For informasjon om enhetskompatibilitet, besøk ring.com/compatibility

Produktspesifikasjoner

Modellnummer: 5F43E9; 5F42E9; 5F45E9; 5F44E9

Temperaturområde: -20 til 50°C

Maksimal utgangseffekt: 5 VDC 480 mA 2,4 W

RESIRKULER ENHETEN PÅ RIKTIG MÅTE

I noen områder er avhending av enkelte elektroniske enheter regulert. Sørg for at du avhender eller resirkulerer enheten i henhold til lokale lover og forskrifter. Hvis du vil ha informasjon om resirkulering av enheten, kan du gå til amazon.com/devicesupport

GARANTI

Du finner garantiinformasjon på ring.com/warranty

خطار قد يؤدي عدم اتباع تعليمات السلامة هذه إلى نشوب حريق أو حدوث صدمة كهربائية أو وقوع إصابة أو أضرار أخرى.

خطر الاختناق قد تؤدي القطع الصغيرة المتوفرة في مجموعة التركيب إلى خطر الاختناق.

يمكن أن يتحمل شاحنك الاستخدام الخارجي وقد تم اختبارها لتحمل الماء المسبقته من خلال فوهة بطول 6,3 مم بحجم 12,5 ليتراً في الدقيقة وضغط يبلغ 30 كيلو باسكال على مسافة 3 أمتار لمدة 15 دقيقة على الأقل مع ذلك فإن شاحنك غير مصمم للاستخدام تحت الماء. وللحماية من الصدمات الكهربائية، لا تغمس شاحنك عن قصد في الماء أو تعرضه لسوائل أخرى. ولا تسكب أي أطعمة أو مشروبات على شاحنك. ولا تحاول تنظيف شاحنك أو تلميعه باستخدام اليزوب أو المستحضرات السائلة أو المواد الحامضة أو تعرضه لها. ولا تعرض شاحنك للماء مضغوطة أو ماء عالية السرعة أو ظروف رطبة جداً (مثل غرفة البخار). ولا تحاول تنظيف شاحنك بمصدر حرارة خارجي، مثل الميكروويف أو محفف الشعر. لتجنب خطر التعرض لصدمة كهربائية، لا تلمس جهازك أو أي أسلاك متصلة بجهازك خلال عاصفة رعدية أثناء توصيل جهازك بالتيار الكهربائي. إذا تبين تلف شاحنك، فتوقف عن استخدامه فوراً.

لا تستخدم إلا الملحقات المرفقة مع الجهاز الخاص بك فقط أو تلك التي يتم تسويقها بشكل خاص لغرض استخدامها مع الجهاز الخاص بك لتشغيله. فقد يؤثر استخدام ملحقات الجهات الخارجية في أداء الجهاز وفي حالة محدودة، يمكن الاستخدام ملحقات الجهات الخارجية لإطال العمران المحدود لجهازك. فضلاً عن ذلك، قد يؤدي استخدام ملحقات الجهات الخارجية غير المتوافقة إلى إلحاق الضرر بالجهاز أو المبدأ الخاص بالجهة الخارجية اقرأ كل تعليمات السلامة الخاصة بملحق قبل استخدامه مع الجهاز الخاص بك.

للحصول على معلومات التوافق مع الجهاز، زيار ring.com/compatibility

مواصفات المنتج
5F44E9; 5F45E9; 5F42E9; 5F43E9 رقم ف5 7
درجة مئوية إلى 50 درجة مئوية -20- درجات حرارة التشغيل، من الحد الأقصى لإمخرج الطاقة 5 فولت تيار مستمر، 480 ميلي أمبير، 2,4 واط

إعادة تدوير جهازك بشكل صحيح
يخضع التخلص من بعض الأجهزة الإلكترونية للوائح تنظيمية في بعض المناطق. احرص على التخلص من الجهاز الخاص بك أو إعادة تدويره وفقاً للقوانين واللوائح المحلية.

عادة تدوير جهازك بشكل صحيح
يخضع التخلص من بعض الأجهزة الإلكترونية للوائح تنظيمية في بعض المناطق. احرص على التخلص من الجهاز الخاص بك أو إعادة تدويره وفقاً للقوانين واللوائح المحلية. لتوصيل على معلومات حول إعادة تدوير جهازك، انتقل إلى amazon.com/devicesupport

الضمان

ring.com/warranty يمكنك العثور على معلومات الضمان على



Ring LLC 1523 26th St. Santa Monica, CA 90404 USA

Ring Singel 542, 1017 AZ Amsterdam, The Netherlands

Ring 1 Principal Place, Worship Street, London, EC2A 2FA,
United Kingdom

© 2021 Ring LLC or its affiliates. Ring and all related marks are
trademarks of Ring LLC or its affiliates.

XX-XXXXXX-XX