

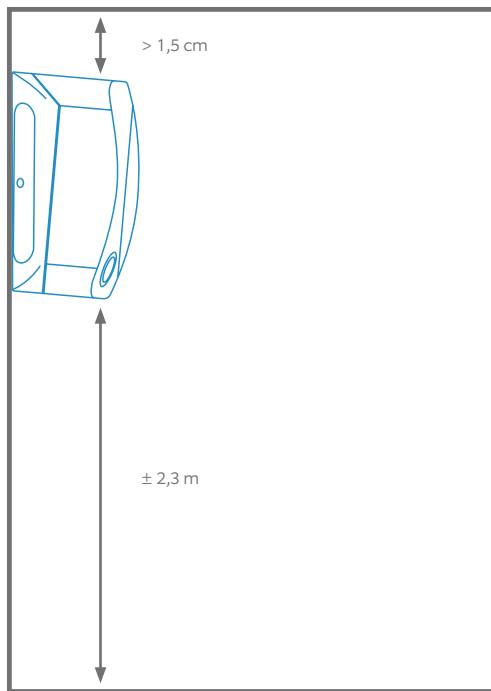
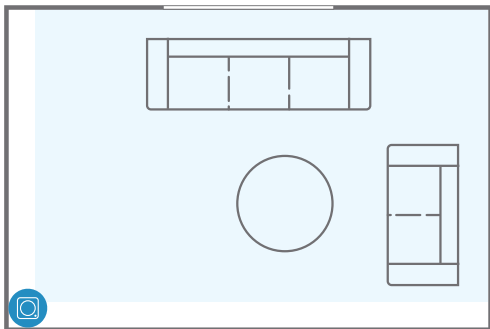
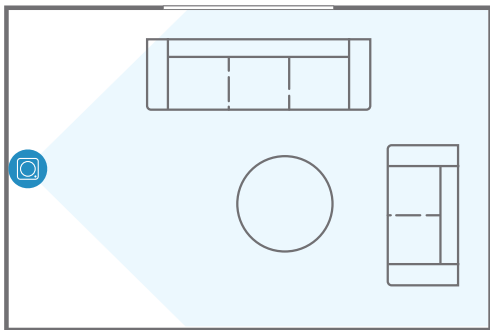


# Motion Detector

for Ring Alarm (5B28S7)

## Manual & Safety Instructions

 English.....	4
 Français .....	6
 Deutsch.....	8
 Italiano.....	10
 Español .....	12
 Nederlands.....	14
 Norsk.....	16
 Svenska .....	18
 Suomi.....	20
 Dansk .....	22
 العربية .....	25



### First, complete the in-app setup.

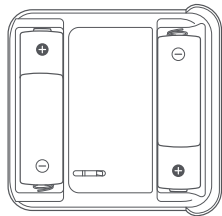
1. Make sure your Ring Alarm is disarmed.
2. In the Ring app, tap **Set Up a Device** and find the **Motion Detector** in the **Security** menu.
3. Follow the in-app instructions to complete setup.

### Then, install the device in your home.

1. Install the Motion Detector on a wall or in a corner about 2.3m (7.5ft) above the floor.
2. Clean the area before you attach the Motion Detector.
3. To install using screws you will need: Screws: 2x 3x21mm.  
Anchors: 2x 5mm.

Avoid false alarms by making sure you don't aim the Motion Detector at heat sources, like a fireplace or sunny window, and that your pets can't get close to it by climbing on the furniture.

Find online manuals at [ring.com/alarm-manual](http://ring.com/alarm-manual).



### How to change the battery.

Slide the sensor up and off the mounting bracket. Replace the batteries with fresh AA batteries. Ensure that the battery is inserted correctly. When inserting batteries, make sure the (+) is correctly matched to the diagram.

**WARNING:** Inserting the battery with the wrong polarity may damage the device.

## SAFETY AND COMPLIANCE INFORMATION



Use Responsibly. Read all instructions and safety information before use.

### SAFETY INFORMATION

**⚠ WARNING!** Failure to read and follow these safety instructions before operation could result in fire, electric shock, or other injury or damage.

**⚠ WARNING!** Your device should only be used in accordance with the specific instructions for use and intended purpose of the device. Using your device in any way other than its intended purpose could cause injury to yourself, others and/or damage to the device or property.

**⚠ CAUTION!** The device is not waterproof and as such should not be submerged in water, doing so could cause injury to yourself, others and/or damage to the device.

**⚠ WATCH FOR SMALL PARTS!** Your device and accessories may present a choking hazard to small children. Keep them out of reach of small children.

Ring Motion Detector is for indoor use only.

### BATTERY SAFETY

This product contains alkaline batteries. This device requires batteries for use. Only use new 1.5V alkaline AA-sized batteries. Never mix old and new batteries. Keep all of the batteries out of the reach of children. Do not open, disassemble, puncture, cut, bend, shred or heat the batteries and do not allow metal objects to touch the battery terminals on the device as they can become hot and cause burns. Remove all batteries if they are worn out or before storing your Device for an extended period of time. Dispose of all batteries in accordance with applicable laws and regulations and do not dispose of batteries by throwing them into a fire. If any batteries begin to leak, take steps to prevent the fluid from coming into direct contact with skin or clothes as the fluid could be corrosive and may be toxic. Remove the batteries and clean the battery compartment in accordance with the battery manufacturer's recommendations.

**⚠ CAUTION!** Danger of explosion if battery is incorrectly replaced. Replace only with the same or equivalent type recommended by the

manufacturer. Dispose of the used batteries according to the manufacturer's instructions.

### PRODUCT SPECIFICATIONS

**Model Number:** 5B2857

**Electrical Rating:** 2x AA 1.5V

**Temperature Rating:** 0°C - 49°C

### DECLARATION OF CONFORMITY

Hereby, Ring LLC, declares that the radio equipment Ring Motion Detector (5B2857) is in compliance with Directive 2014/53/EU and relevant UK statutory requirements. The full text of the EU Declarations of Conformity are available at the following internet address: [ring.com/doc.pdf](http://ring.com/doc.pdf).

### RADIO FREQUENCY COMPLIANCE

In order to protect human health, this device meets the thresholds for exposure of the general public to electromagnetic fields according to Council Recommendation 1999/519/EC. This device should be installed and operated with at least 20 cm between the radiator and your body.

**Wireless Features:** Z-Wave

**Maximum Effective Radiated Power:**

868.40 - 869.85 MHz 0.09 dBm ERP

### RECYCLING YOUR DEVICE PROPERLY

In some areas, the disposal of certain electronic devices is regulated. Make sure you dispose of, or recycle, your device in accordance with your local laws and regulations.

## FRANÇAIS

### Commencez par terminer la configuration dans l'application.

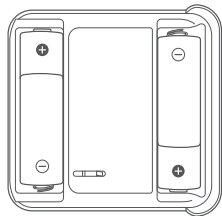
1. Assurez-vous que votre Ring Alarm est désactivée.
2. Dans l'application Ring, appuyez sur **Configurer un appareil** et recherchez le **Détecteur de mouvements** dans le menu **Sécurité**.
3. Suivez les instructions dans l'application pour finaliser la configuration.

### Installez ensuite l'appareil dans votre maison.

1. Installez le détecteur de mouvements sur un mur ou dans un angle, à environ 2,3 m au-dessus du sol.
2. Nettoyez la zone avant de fixer le détecteur de mouvements.
3. Pour effectuer l'installation à l'aide de vis, vous aurez besoin de : vis 2 x 3 x 21 mm. Chevilles : 2 x 5 mm.

Évitez les fausses alertes en vous assurant de ne pas diriger le détecteur de mouvements vers des sources de chaleur, comme une cheminée ou une fenêtre ensoleillée, et en vérifiant que vos animaux ne peuvent pas s'en approcher en grimpant sur les meubles.

Retrouvez les manuels en ligne sur [ring.com/alarm-manual](http://ring.com/alarm-manual).



### Comment remplacer la pile.

Faites glisser le capteur vers le haut pour le retirer du support de fixation. Remplacez les piles par de nouvelles piles AA. Assurez-vous que la pile est insérée correctement. Lors de l'insertion des piles, assurez-vous que le signe (+) correspond bien au schéma.

**AVERTISSEMENT** : l'insertion d'une pile avec une polarité incorrecte peut endommager l'appareil.

## INFORMATIONS RELATIVES À LA SÉCURITÉ ET À LA CONFORMITÉ



À utiliser de manière responsable. Lire toutes les instructions et consignes de sécurité avant utilisation.

### CONSIGNES DE SÉCURITÉ

**AVERTISSEMENT !** Le non-respect de ces consignes de sécurité avant la mise en fonctionnement peut provoquer un incendie, une électrocution ou d'autres blessures ou dommages.

**AVERTISSEMENT !** Votre appareil ne doit être utilisé que conformément aux instructions spécifiques et à l'usage prévu. L'utilisation de votre appareil à d'autres fins que celles pour lesquelles il a été conçu peut entraîner des blessures pour l'utilisateur ou d'autres personnes et/ou peut endommager l'appareil ou des biens.

**ATTENTION !** Votre appareil n'est pas étanche et ne doit donc pas être immergé dans l'eau, sous peine de vous blesser, de blesser d'autres personnes et/ou endommager l'appareil.

**ATTENTION AUX PETITES PIÈCES !** Votre appareil et vos accessoires peuvent présenter un risque d'étouffement pour les jeunes enfants. Tenir hors de portée des jeunes enfants.

Le détecteur de mouvements Ring est destiné à une utilisation en intérieur uniquement.

### CONSIGNES DE SÉCURITÉ DE LA BATTERIE

Ce produit contient des piles alcalines. Cet appareil nécessite des piles. Utilisez uniquement des piles alcalines AA de 1,5 V neuves. Ne mélangez jamais des piles neuves et des piles usagées. Conservez toutes les piles hors de portée des enfants. Ne pas ouvrir, démonter, percer, couper, plier, déchirer ou chauffer les piles et ne pas laisser d'objets métalliques toucher les bornes de la batterie de l'appareil, car ils peuvent devenir chauds et provoquer des brûlures. Retirez les piles lorsqu'elles sont usées ou avant de stocker votre appareil pendant une période prolongée. Mettez toutes les piles au rebut conformément aux lois et réglementations en vigueur et ne vous en débarrassez pas en les jetant dans un feu. Si une batterie commence à fuir, prenez des mesures pour empêcher le liquide d'entrer en contact direct avec la peau ou les vêtements, car le liquide peut être corrosif et toxique. Retirez les piles et nettoyez le compartiment des piles

conformément aux recommandations du fabricant des piles.

**ATTENTION !** Risque d'explosion en cas de remplacement incorrect de la batterie. Remplacez la batterie uniquement par le même type ou un type équivalent de batterie recommandé par le fabricant. Mettez les piles usées au rebut conformément aux instructions du fabricant.

### CARACTÉRISTIQUES DU PRODUIT

Numéro de modèle : 5B2857

Puissance électrique : 2 x AA de 1,5 V

Température nominale : 0°C - 49°C

### DÉCLARATION DE CONFORMITÉ

Par la présente, Ring LLC déclare que l'équipement radio de type détecteur de mouvements Ring (5B2857) est conforme à la Directive 2014/53/UE et à toutes les exigences réglementaires britanniques pertinentes. Les déclarations de conformité CE sont disponibles dans leur intégralité à l'adresse Internet suivante : [ring.com/doc.pdf](http://ring.com/doc.pdf).

### CONFORMITÉ AUX RADIOFRÉQUENCES

Afin de protéger la santé des personnes, le détecteur de mouvements Ring répond aux seuils d'exposition du public aux champs électromagnétiques conformément à la recommandation du Conseil 1999/519/CE. Le détecteur de mouvements Ring doit être installé et utilisé à une distance minimale de 20 cm entre l'élément rayonnant et votre corps.

Fonctionnalités sans fil : Z-Wave  
Puissance isotrope rayonnée équivalente maximale : 868,40 - 869,85 MHz 0,09 dBm EIRP

### RECYCLAGE DES APPAREILS

Dans certaines régions, la mise au rebut de certains appareils électroniques est réglementée. Veuillez à jeter votre appareil ou à le recycler conformément aux lois et réglementations locales en vigueur.

### Schließen Sie zunächst die Einrichtung in der App ab.

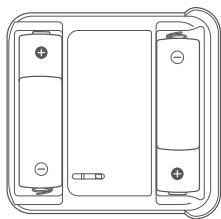
1. Stellen Sie sicher, dass Ring Alarm deaktiviert ist.
2. Tippen Sie in der Ring-App auf **Gerät einrichten** und suchen Sie im Menü **Sicherheit** den **Bewegungsmelder**.
3. Folgen Sie den Anweisungen in der App, um die Einrichtung abzuschließen.

### Montieren Sie anschließend das Gerät in Ihrem Zuhause.

1. Bringen Sie den Bewegungsmelder an einer Wand oder in einer Ecke auf einer Höhe von etwa 2,3 m an.
2. Reinigen Sie den Bereich, bevor Sie den Bewegungsmelder anbringen.
3. Zur Befestigung mittels Schrauben benötigen Sie Folgendes:  
Schrauben: 2 Stk., 3 x 21mm. Dübel: 2 Stk., 5mm.

Stellen Sie sicher, dass der Bewegungsmelder nicht auf Wärmequellen wie einen Kamin oder auf ein sonnendurchflutetes Fenster gerichtet ist, um Fehlalarme zu vermeiden. Achten Sie darauf, dass Ihre Haustiere nicht in dessen Nähe gelangen können, indem sie z. B. auf Möbel klettern.

Online-Handbücher finden Sie unter [ring.com/alarm-manual](http://ring.com/alarm-manual).



### Anleitung zum Wechseln der Batterie.

Schieben Sie den Sensor nach oben aus der Halterung. Ersetzen Sie die Batterien mit neuen Batterien vom Typ AA. Stellen Sie sicher, dass die Batterie richtig eingesetzt ist. Achten Sie beim Einlegen der Batterien darauf, dass der Pluspol (+) der jeweiligen Batterie gemäß der Abbildung platziert ist.

**WARNUNG:** Wenn die Batterie mit der falschen Polarität eingesetzt wird, kann das Gerät beschädigt werden.

### HINWEISE ZUR SICHERHEIT UND KONFORMITÄTSBESTÄTIGUNG



Verantwortungsvoll einsetzen. Lesen Sie vor der Verwendung alle Anweisungen und Sicherheitshinweise.

#### SICHERHEITSHINWEISE

**⚠ ACHTUNG!** Das Missachten dieser Sicherheitshinweise kann zu Bränden, Stromschlag oder sonstigen Verletzungen oder Schäden führen.

**⚠ ACHTUNG!** Ihr Ring-Gerät darf nur gemäß den jeweiligen Gebrauchsanweisung und dem vorgesehenen Verwendungszweck des Geräts verwendet werden. Wenn Sie Ihr Gerät anders verwenden als vorgesehen, können Sie dadurch sich selbst oder andere verletzen und/oder das Gerät oder Eigentumsgegenstände beschädigen.

**⚠ VORSICHT!** Das Gerät ist nicht wasserfest und sollte daher nicht in Wasser getaucht werden, da Sie dadurch sich selbst oder andere verletzen können und/oder das Gerät beschädigt werden kann.

**⚠ ACHTEN SIE AUF KLEINTEILE!** Ihr Gerät und das Zubehör können eine Erstickungsgefahr für Kleinkinder darstellen. Bewahren Sie beides außerhalb der Reichweite von Kleinkindern auf.

Der Ring Bewegungsmelder ist nur für die Verwendung in Innenräumen vorgesehen.

#### SICHERHEITSHINWEISE FÜR BATTERIEN

Dieses Produkt enthält Alkalibatterien. Zur Verwendung dieses Geräts sind Batterien erforderlich. Verwenden Sie nur neue Alkalibatterien vom Typ AA (1,5 V). Kombinieren Sie niemals gebrauchte und neue Batterien. Bewahren Sie alle Batterien außerhalb der Reichweite von Kindern auf. Öffnen, zerlegen, durchstechen, schneiden, verbiegen, zerkleinern und erwärmen Sie die Batterien nicht und achten Sie darauf, dass keine Metallgegenstände die Batteriepole am Gerät berühren, da sie heiß werden und Verbrennungen verursachen können. Entfernen Sie alle Batterien, wenn sie verbraucht sind oder bevor Sie das Gerät über einen längeren Zeitraum lagern. Entsorgen Sie alle Batterien gemäß den geltenden Gesetzen und Vorschriften und werfen Sie sie zur Entsorgung nicht ins Feuer. Wenn Batterien auslaufen, ergreifen Sie Maßnahmen, um zu verhindern, dass die Flüssigkeit in direkten Kontakt mit der Haut oder

Kleidung kommt, da die Flüssigkeit korrosiv und giftig sein könnte. Entfernen Sie die Batterien und reinigen Sie das Batteriefach gemäß den Empfehlungen des Batterieherstellers.

**⚠ VORSICHT!** Bei unsachgemäßem Batteriewechsel/Akkuwechsel besteht Explosionsgefahr. Ersetzen Sie die Batterien/den Akku nur durch die gleichen Batterien/den gleichen Akku oder durch einen gleichwertigen, vom Hersteller empfohlenen Batterietyp/Akkutyp. Entsorgen Sie die gebrauchten Batterien/den Akku gemäß den Anweisungen des Herstellers.

#### PRODUKTSPEZIFIKATIONEN

Modellnummer: 5B2857

Elektrische Leistung: 2 x AA (1,5 V)

Temperaturbereich: 0°C - 49°C

#### KONFORMITÄTSERKLÄRUNG

Hiermit erklärt Ring LLC, dass das Funkgerät „Ring Bewegungsmelder“ (5B2857) der Richtlinie 2014/53/EU und den relevanten gesetzlichen Vorschriften im Vereinigten Königreich entspricht. Den vollständigen Text der EU-Konformitätserklärungen finden Sie unter: [ring.com/doc.pdf](http://ring.com/doc.pdf).

#### DRADTLÖSFUNKTIONEN: Z-WAVE

Zur Gewährleistung des Gesundheitsschutzes erfüllt der Ring Bewegungsmelder die Grenzwerte für die Exposition der Öffentlichkeit gegenüber elektromagnetischen Feldern gemäß der Empfehlung 1999/519/EG des Rates. Der Ring Bewegungsmelder sollte mit einem Abstand von mindestens 20 cm zwischen dem Funkgerät und Ihrem Körper montiert und betrieben werden.

**DRADTLÖSFUNKTIONEN: Z-WAVE**  
Maximale äquivalente isotrope Strahlungsleistung: 868,4 - 869,85 MHz 0,09 dBm EIRP

#### SO RECYCLEN SIE IHR GERÄT ORDNUNGSGEMÄß

In einigen Gegenden gibt es Vorschriften für die Entsorgung bestimmter elektronischer Geräte. Stellen Sie sicher, dass Sie Ihr Gerät gemäß den geltenden Gesetzen und Vorschriften entsorgen oder recyceln.

### Per prima cosa, completa la configurazione nell'app.

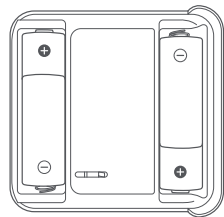
1. Assicurati che Ring Alarm sia disattivato.
2. Nell'app di Ring, tocca **Configura un dispositivo** e cerca il **Sensore di movimento** nel menu **Sicurezza**.
3. Segui quindi le istruzioni visualizzate nell'app per completare la configurazione.

### Installa il dispositivo in casa.

1. Installa il sensore di movimento su una parete o in un angolo a circa 2,3 m di altezza dal pavimento.
2. Pulisci l'area prima di collegare il sensore di movimento.
3. Per l'installazione con viti sono necessarie: 2 viti da 3 x 21 mm. Tasselli: 2 da 5 mm.

Per evitare falsi allarmi, assicurati che il sensore di movimento non sia diretto verso fonti di calore, come un camino o una finestra soleggiata, e che gli animali non possano avvicinarsi arrampicandosi sui mobili.

I manuali online sono disponibili all'indirizzo [ring.com/alarm-manual](http://ring.com/alarm-manual).



### Come sostituire la batteria.

Fai scorrere il sensore verso l'alto ed estrailo dalla staffa di montaggio. Sostituisci le batterie con altre batterie AA nuove. Assicurati che la batteria sia inserita correttamente. Inserendo le batterie, accertati che (+) corrisponda esattamente allo schema.

**AVVERTENZA:** l'inserimento della batteria con la polarità errata può danneggiare il dispositivo.

## INFORMAZIONI SULLA SICUREZZA E SULLA CONFORMITÀ



Utilizzare in modo responsabile. Leggere tutte le istruzioni e le informazioni sulla sicurezza prima dell'uso.

### INFORMAZIONI SULLA SICUREZZA

**AVVERTENZA!** La mancata lettura e osservanza di queste istruzioni di sicurezza prima dell'utilizzo può causare incendi, scosse elettriche o altri danni e lesioni.

**AVVERTENZA!** Il dispositivo deve essere utilizzato solo conformemente alle istruzioni per l'uso specifiche e allo scopo cui è destinato. L'uso del dispositivo in qualsiasi altro modo diverso da quello previsto potrebbe causare lesioni personali all'utente e a terzi e/o danni al dispositivo stesso o alla proprietà.

**ATTENZIONE!** Il dispositivo Ring non è impermeabile e, pertanto, non deve essere immerso in acqua; la mancata osservanza di questa precauzione potrebbe causare lesioni personali all'utente o a terzi e/o danni al dispositivo stesso.

**FARE ATTENZIONE ALLE PARTI DI PICCOLE DIMENSIONI!** Il dispositivo e gli accessori potrebbero rappresentare un grave pericolo per i bambini piccoli. Tenere fuori dalla portata dei bambini.

Il sensore di movimento Ring deve essere utilizzato esclusivamente in ambienti interni.

### SICUREZZA DELLA BATTERIA

Il prodotto contiene batterie alcaline. Questo dispositivo richiede l'uso di batterie. Usa solo batterie alcaline AA nuove da 1,5 V. Non utilizzare mai contemporaneamente batterie vecchie e nuove. Tenere tutte le batterie fuori dalla portata dei bambini. Non aprire, disassemblare, forare, tagliare, piegare, distruggere o riscaldare le batterie e non consentire che oggetti metallici tocchino i terminali della batteria del dispositivo poiché potrebbero surriscaldarsi e causare ustioni. Rimuovere tutte le batterie se consumate o prima di riporre il dispositivo per un periodo di tempo prolungato. Smaltire tutte le batterie in conformità alle leggi e alle normative vigenti e non gettarle nel fuoco. Se una delle batterie manifesta perdite, adottare le misure necessarie per evitare che il liquido entri in contatto diretto con la pelle o

con gli indumenti, in quanto potrebbe essere corrosivo e tossico. Rimuovere le batterie e pulire l'apposito vano in base alle raccomandazioni del produttore.

**ATTENZIONE!** Pericolo di esplosione in caso di sostituzione errata della batteria. Sostituire solo con batterie di tipo identico o equivalente consigliato dal produttore. Smaltire le batterie usate secondo le istruzioni del produttore.

### SPECIFICHE DEL PRODOTTO

Numero di modello: 5B2857

Potenza elettrica: 2 batterie AA da 1,5 V

Temperatura nominale: da 0 °C a 49 °C

### DICHIARAZIONE DI CONFORMITÀ

Ring LLC dichiara che il sensore di movimento Ring (5B2857) è conforme alla Direttiva 2014/53/UE e ai requisiti legali pertinenti del Regno Unito. Il testo integrale delle Dichiarazioni di conformità UE è disponibile al seguente indirizzo Internet: [ring.com/doc.pdf](http://ring.com/doc.pdf).

### CONFORMITÀ ALLE NORME DI ESPOSIZIONE ALLE RADIOFREQUENZE

Al fine di tutelare la salute umana, questo dispositivo rientra nei valori limite di esposizione del pubblico ai campi elettromagnetici stabiliti dalla Raccomandazione del Consiglio 1999/519/CE. Il presente dispositivo deve essere installato e utilizzato a una distanza minima di 20 cm tra il radiatore e il proprio corpo.

Caratteristiche wireless: Z-Wave  
Limiti di potenza isotropa irradiata equivalente: da 868,4 a 869,85 MHz pari a 0,09 dBm EIRP

### RICICLAGGIO CORRETTO DEL DISPOSITIVO

In alcune regioni, lo smaltimento di alcuni dispositivi elettronici è disciplinato da norme. Assicurarsi di smaltire o riciclare il dispositivo in conformità alle leggi e alle normative vigenti a livello locale.

### En primer lugar, completa la configuración en la app.

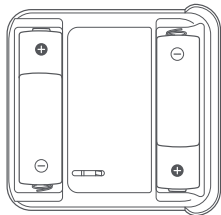
1. Asegúrate de que Ring Alarm está desactivado.
2. En la app de Ring, pulsa **Configurar un dispositivo** y busca el **Detector de movimiento** en el menú **Seguridad**.
3. Sigue las instrucciones de la app para completar la configuración.

### A continuación, instala el dispositivo en tu casa.

1. Instala el detector de movimiento en una pared o en una esquina a unos 2,3 m del suelo.
2. Limpia el área antes de conectar el detector de movimiento.
3. Para la instalación con tornillos necesitarás: 4 tornillos de 2 x 21 mm. Anclajes: 2 de 5 mm.

Evita las falsas alarmas asegurándote de que el detector de movimiento no se dirige a fuentes de calor, como una chimenea o una ventana soleada, y que tus mascotas no puedan acercarse a él subiéndose a los muebles.

Puedes encontrar los manuales en línea en [ring.com/alarm-manual](http://ring.com/alarm-manual).



#### Cómo cambiar la batería.

Desliza el timbre hacia arriba y hacia fuera del soporte de montaje. Reemplaza las pilas por pilas AA nuevas. Asegúrate de que la batería esté correctamente colocada. Al insertar las pilas, asegúrate de que el signo (+) coincida correctamente con el diagrama.

**ADVERTENCIA:** Si se inserta la batería con la polaridad incorrecta, se puede dañar el dispositivo.

## INFORMACIÓN SOBRE SEGURIDAD Y CUMPLIMIENTO



Usar de forma responsable. Leer todas las instrucciones y la información sobre seguridad antes de utilizar el producto.

### INFORMACIÓN DE SEGURIDAD

**ADVERTENCIA** No leer ni cumplir estas instrucciones de seguridad podría dar lugar a incendios, descargas eléctricas o daños de cualquier otro tipo.

**ADVERTENCIA** El dispositivo Ring solo se debe utilizar de acuerdo con las instrucciones de uso específicas para el fin previsto del dispositivo. Utilizar el dispositivo Ring de un modo distinto a su fin previsto podría provocarte lesiones a ti o a otras personas, o dañar el dispositivo.

**PRECAUCIÓN** El dispositivo Ring no es resistente al agua y no se debe sumergir; hacerlo podría provocarte lesiones a ti o a otras personas, o dañar el dispositivo.

**CUIDADO CON LAS PIEZAS PEQUEÑAS** El dispositivo y sus accesorios pueden suponer un peligro de asfixia para los niños pequeños. Mantener fuera del alcance de los niños.

El detector de movimiento de Ring es solo para uso en interiores.

### SEGURIDAD DE LA BATERÍA

Este producto contiene pilas alcalinas. Este dispositivo requiere pilas para su uso. Utiliza sólo pilas alcalinas AA de 1.5 V nuevas. No mezcles pilas viejas y nuevas. Mantener todas las pilas fuera del alcance de los niños. En ningún caso se deben abrir, desmontar, perforar, cortar, doblar, romper o calentar las pilas ni permitir que objetos metálicos toquen los terminales de las pilas del dispositivo, ya que pueden calentarse y causar quemaduras. Quitar todas las pilas si están gastadas o antes de guardar el dispositivo durante un período de tiempo prolongado. La eliminación de todas las pilas debe hacerse de acuerdo con las leyes y reglamentos aplicables, y en ningún caso se deben tirar al fuego. Si alguna de las pilas empieza a tener fugas, hay que tomar medidas para evitar que el fluido entre en contacto directo con la piel o la ropa, ya que el fluido puede ser corrosivo y tóxico. Hay que retirar las pilas y limpiar el compartimento de las mismas de acuerdo con las recomendaciones del fabricante de las pilas.

**PRECAUCIÓN** Existe peligro de explosión si la batería se reemplaza de forma incorrecta. La batería se debe sustituir únicamente por el mismo tipo o un tipo equivalente recomendado por el fabricante. La eliminación de las pilas usadas se debe hacer de acuerdo con las instrucciones del fabricante.

### ESPECIFICACIONES DEL PRODUCTO

Número de modelo: 5B2857

Clasificación eléctrica: 2 pilas AA 1,5V

Clasificación de temperatura: 0°C - 49°C

### DECLARACIÓN DE CONFORMIDAD

Por la presente, Ring LLC declara que este equipo radioeléctrico tipo Detector de movimiento de Ring (5B2857) cumple con la Directiva 2014/53/EU y los requisitos legales pertinentes del Reino Unido. El texto completo de la Declaración de conformidad de la UE está disponible en la siguiente dirección en Internet: [ring.com/doc.pdf](http://ring.com/doc.pdf).

### CUMPLIMIENTO DE RADIOFRECUENCIA

Para salvaguardar la salud humana, el detector de movimiento de Ring cumple con los umbrales de exposición a campos electromagnéticos establecidos para el público conforme la recomendación del Consejo 1999/519/CE. La instalación y operación del detector de movimiento de Ring debe realizarse con una distancia de al menos 20 cm entre el radiador y el operador.

Funciones inalámbricas: Z-Wave

Potencia isotrópica radiada equivalente máxima: 868,40 - 869,85 MHz 0,09 dBm EIRP

### RECICLA TU DISPOSITIVO DE FORMA CORRECTA

En algunas zonas, la eliminación de determinados dispositivos electrónicos está regulada. Elimina o recicla tu dispositivo según la legislación y las regulaciones locales.

## Voltooi eerst de installatie in de app.

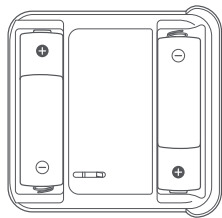
1. Zorg ervoor dat je Ring Alarm is uitgeschakeld.
2. Tik in de Ring-app op **Een apparaat instellen** en zoek de **Bewegingssensor** in het menu **Beveiliging**.
3. Volg daarna de instructies in de app om de configuratie te voltooien.

## Plaats nu het apparaat op de juiste locatie in huis.

1. Installeer de bewegingssensor op een muur of in een hoek, ongeveer 2,3 meter boven de vloer.
2. Reinig het gebied voordat je de bewegingssensor bevestigt.
3. Voor de installatie met schroeven heb je het volgende nodig:  
Schroeven: 2 x 3 x 21 mm. Pluggen: 2 x 5 mm.

Voorkom vals alarm door ervoor te zorgen dat de bewegingssensor niet gericht is op warmtebronnen, zoals een open haard of een zonnig raam, en dat je huisdieren niet bij de detector in de buurt kunnen komen door op het meubilair te klimmen.

Online handleidingen vind je op [ring.com/alarm-manual](http://ring.com/alarm-manual).



## De batterij vervangen.

Schuif de sensor omhoog en van de montagebeugel af. Vervang de batterijen door nieuwe AA-batterijen. Controleer of de batterij goed is geplaatst en zorg ervoor dat de (+) overeenkomt met de afbeelding.

**WAARSCHUWING:** als je de plus- en de minpool van de batterij verkeerd plaatst, kan het apparaat beschadigd raken.

## INFORMATIE OVER VEILIGHEID EN NALEVING



Verantwoord gebruik. Lees vóór gebruik alle instructies en veiligheidsinformatie.

### VEILIGHEIDSGEGEVINGEN

**⚠ WAARSCHUWING!** Het niet lezen en opvolgen van deze veiligheidsinstructies voor gebruik kan leiden tot brand, elektrische schokken, anders letsel of andere schade.

**⚠ WAARSCHUWING!** Gebruik dit apparaat uitsluitend overeenkomstig de specifieke instructies voor gebruik en het gebruiksdoel van het apparaat. Als je het apparaat gebruikt voor andere doeleinden dan daarvoor het is bestemd, kan dit leiden tot letsel aan jezelf of anderen of beschadiging van het apparaat of eigendommen.

**⚠ LET OP!** Dit apparaat is niet waterdicht en mag daarom niet worden ondergedompeld in water. Onderdempeling kan leiden tot letsel aan jezelf of anderen en/of beschadiging van het apparaat.

**⚠ LET OP: BEVAT KLEINE ONDERDELEN!** Je apparaat en de accessoires bevatten kleine onderdelen die verstikkingsgevaar kunnen opleveren voor kleine kinderen. Buiten bereik van kleine kinderen houden.

De Ring-bewegingssensor is alleen bedoeld voor gebruik binnenshuis.

### ACCUEVELIGHEID

Dit product bevat alkalinebatterijen. Dit apparaat werkt alleen op batterijen. Gebruik alleen nieuwe AA-alkalinebatterijen van 1,5 V. Gebruik nooit een combinatie van oude en nieuwe batterijen. Houd alle batterijen buiten het bereik van kleine kinderen. Je mag de batterijen niet openen, demontieren, verbuigen, kapot maken, verwarmen of erin prikken of snijden. Voorkom dat metalen objecten in aanraking komen met de polen van de batterij aangezien deze warm kunnen worden en brandwonden kunnen veroorzaken. Verwijder alle batterijen als ze versleten zijn of voordat je het toestel voor langere tijd opbergt. Gooi alle batterijen weg in overeenstemming met de geldende wetten en voorschriften en gooi ze niet in vuur. Als batterijen gaan lekken, dien je maatregelen te treffen om te voorkomen dat de vloeistof direct in contact komt met de huid of kleding, omdat de vloeistof corrosief en giftig kan zijn. Verwijder de batterijen en reinig

het batterijkastje volgens de aanbevelingen van de batterijfabrikant.

**⚠ LET OP!** De batterij kan ontploffen indien deze verkeerd is geplaatst. Vervang batterijen alleen door hetzelfde type batterijen of een gelijkwaardig type dat door de fabrikant wordt aanbevolen. Gooi de gebruikte batterijen weg volgens de instructies van de fabrikant.

### PRODUCTSPECIFICATIES

**Modelnummer:** 5B2857  
**Elektrische specificaties:** 2x AA 1,5V  
**Functioneert bij:** 0 - 49 °C

### CONFORMITEITSVERKLARING

Hierbij verklaart Ring LLC dat de radioapparatuur Ring Motion Detector (5B2857) in overeenstemming is met Richtlijn 2014/53/EU en voor het VK relevante wetelijke vereisten. De volledige tekst van de EU-conformiteitsverklaring vind je op het volgende internetadres: [ring.com/doc.pdf](http://ring.com/doc.pdf).

### OVEREENSTEMMING RADIOFREQUENTIE

Om de menselijke gezondheid te beschermen, voldoet de Ring Motion Detector aan de drempelwaarden voor blootstelling van het algemene publiek aan elektromagnetische velden volgens aanbeveling 1999/519/EG van de Raad. De Ring-bewegingssensor moet worden geïnstalleerd en bediend op een afstand van ten minste 20 cm van de radiator en je lichaam.

**Draadloze functies:** Z-Wave  
**Maximaal equivalent isotropisch uitgestraald vermogen:** 868,40 - 869,85 MHz 0,09 dBm EIRP

### JE APPARAAT CORRECT RECYCLEN

In sommige gemeentes is het afvoeren van bepaalde elektronische apparaten wettelijk geregeld. Neem de plaatselijke wet- en regelgeving in acht bij het weggooiën of recyclen van je apparaat.



### Først fullfører du oppsettet i appen.

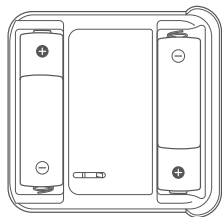
1. Kontroller at Ring-alarmen er deaktivert.
2. I Ring-appen trykker du på **Set Up a Device** (Konfigurer en enhet) og finner **Motion Detector** (Bevegelsesdetektor) i menyen **Security** (Sikkerhet).
3. Følg instruksjonene i appen for å fullføre konfigurasjonen.

### Deretter installerer du enheten i hjemmet.

1. Monter bevegelsesdetektoren på en vegg eller i et hjørne ca. 2,3 m over gulvet.
2. Rengjør området før du fester bevegelsesdetektoren.
3. Hvis du skal montere med skruer, trenger du følgende:  
Skruer: 2 x 3 x 21 mm. Ankre: 2 x 5 mm.

Unngå falske alarmer ved å sørge for at du ikke retter bevegelsesdetektoren mot varmekilder, for eksempel en peis eller et solfylt vindu, og at kjæledyrene dine ikke kan komme nær den hvis de klatrer på møblene.

Du finner elektroniske håndbøker på [ring.com/alarm-manual](http://ring.com/alarm-manual).



### Slik bytter du ut batteriet.

Skyv sensoren opp og av monteringsbraketten. Bytt ut batteriene med nye AA-batterier. Kontroller at batteriet er satt inn riktig. Når du setter inn batterier, må du kontrollere at (+) er riktig i samsvar med diagrammet.

**ADVARSEL:** Hvis du setter inn batteriet med polene feil vei, kan enheten bli skadet.

## INFORMASJON OM SIKKERHET OG OVERHOLDELSE



Bruk på en ansvarlig måte. Les alle instruksjoner og sikkerhetsopplysninger før bruk.

### SIKKERHETSINFORMASJON

**⚠ ADVARSEL!** Hvis du ikke leser og følger disse sikkerhetsinstruksjonene, kan det føre til brann, elektrisk støt eller andre skader.

**⚠ ADVARSEL!** Enheten skal kun brukes i samsvar med de spesifikke bruksinstruksjonene og tiltenkt bruk for enheten. Hvis enheten brukes på noen annen måte enn det tiltenkte formålet, kan det skade deg selv, andre og/eller enheten eller eiendom.

**⚠ FORSIKTIG!** Enheten er ikke vannrett og skal derfor ikke ligge i vann, siden dette kan skade deg selv, andre og/eller enheten.

**⚠ VÆR OPPMERKSOM PÅ SMÅ DELER!** Enheten og tilbehøret kan utgjøre en kvelningsfare for små barn. Oppbevare utilgjengelig for små barn.

Ring Motion Detector er kun til innendørs bruk

### BATTERISIKKERHET

Dette produktet inneholder alkaliske batterier. Denne enheten går på batteri. Bruk bare nye alkaliske AA-batterier på 1,5 V. Ikke bland gamle og nye batterier. Oppbevar batteriene utilgjengelige for barn. Ikke åpne, demonter, punkter, kutt, bøy, riv eller varm opp batteriene, og unngå at metallobjekter kommer i kontakt med batteriterminalene på enheten siden de kan bli varme og forårsake brannskader. Fjern alle batterier hvis de er brukt opp eller før du skal oppbevare enheten i en lengre periode. Avhend alle batterier i henhold til gjeldende lovgivning og forskrifter, og ikke avhend batterier ved å kaste dem over åpen ild. Hvis noen av batteriene lekker, må du forhindre at væsken kommer i direkte kontakt med hud eller klær siden væsken kan være korroderende og giftig. Fjern batteriene og rengjør batterirommet i henhold til batteriproduktens anbefalinger.

**⚠ FORSIKTIG!** Fare for eksplosjon hvis batteriet settes inn på feil måte. Skift bare ut med samme eller tilsvarende type anbefalt av produsenten. Avhend brukte batterier i henhold til produsentens instruksjoner.

### PRODUKTSPEISIFIKASJONER

Modellnummer: 5B28S7  
Elektrisk klassifisering: 2x AA 1,5 V  
Temperaturområde: 0–49°C

### SAMSVARERKLÆRING

Ring LLC erklærer herved at radioutstyret Ring Motion Detector (5B28S7) er i samsvar med direktiv 2014/53/EU og relevante lovbestemmelser i Storbritannia. Den fullstendige teksten i EU-samsvarerklæringen er tilgjengelig på følgende Internett-adresse: [ring.com/doc.pdf](http://ring.com/doc.pdf).

### OVERHOLDELSE AV RADIOFREKVENS

For å beskytte menneskers helse overholder Ring Motion Detector grensene for allmenn eksponering for elektromagnetiske felt i henhold til rådsanbefaling 1999/519/EC. Ring Motion Detector må monteres og brukes med en minsteavstand på 20 cm mellom radiatoren og kroppen din.

**Trådløse egenskaper:** Z-Wave  
**Maksimal ekvivalent, isotropisk stråleeffekt:** 868,4–869,85 MHz 0,09 dBm EIRP

### RESIRKULER ENHETEN PÅ RIKTIG MÅTE

I noen områder er avhending av enkelte elektroniske enheter regulert. Sørg for at du avhender eller resirkulerer enheten i henhold til lokale lover og forskrifter.

## Slutför konfigurationen i appen.

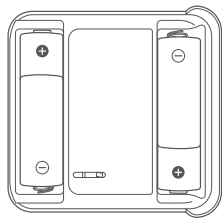
1. Kontrollera att Ring-larmet är avaktiverat.
2. Tryck på **Set Up a Device** (Konfigurera en enhet) i Ring-appen och välj **Motion Detector** på menyn **Security** (Säkerhet).
3. Slutför konfigurationen genom att följa instruktionerna i appen.

## Montera enheten.

1. Montera Motion Detector på en vägg eller i ett hörn cirka 2,3 m över golvet.
2. Rengör området innan du fäster Motion Detector.
3. För att installera med skruv behöver du: skruvar: 2 x 3 x 21 mm. Pluggar: 2 x 5 mm.

Du kan undvika falsklarm genom att se till att du inte riktar rörelsedetektorn mot värmekällor, som en eldstad eller ett soligt fönster, och genom att se till att eventuella husdjur inte kan komma i närheten av den genom att klättra på möbler.

Onlinehandböckerna finns på [ring.com/alarm-manual](http://ring.com/alarm-manual).



### Byta batteriet.

Skjut sensorn uppåt, av monteringsfästet. Byt ut batterierna mot nya AA-batterier. Kontrollera att batteriet sitter rätt. När du sätter i batterierna ska du se till att (+)-änden matchar diagrammet.

**WARNING:** Om du sätter i batteriet med fel polaritet kan det skada enheten.

## INFORMATION OM SÄKERHET OCH EFTERLEVNAD



Använd ansvarsfullt. Läs alla instruktioner och all säkerhetsinformation noggrant före användning.

motvarande batterityp som rekommenderas av tillverkaren. Kassera använda batterier enligt tillverkarens instruktioner.

### SÄKERHETSINFORMATION

**⚠ WARNING!** Om du inte läser och följer de här säkerhetsanvisningarna före användning kan det leda till brand, elektriska stötar eller andra personsador och skador på utrustningen.

**⚠ WARNING!** Enheten får endast användas i enlighet med de specifika användarinstruktionerna och avsett ändamål för enheten. Om du använder enheten på något annat sätt än det avsedda ändamålet kan du orsaka skador på dig själv, andra personer eller enheten.

**⚠ OBS!** Enheten är inte vattentät och bör inte nedsänkas i vatten. Du kan skada dig själv, andra personer eller enheten.

**⚠ SE UPP FÖR SMÅDELAR!** Enheten och tillbehören kan utgöra en kvävningsrisk för små barn. Förvara dem utom räckhåll för små barn.

Ring Motion Detector är endast avsedd för inomhusbruk.

### BATTERISÄKERHET

Den här produkten innehåller alkaliska batterier. Enheten kräver batterier för användning. Använd bara nya alkaliska batterier i AA-storlek på 1,5 V. Blanda inte gamla och nya batterier. Förvara alla batterier utom räckhåll för barn. Du får inte öppna, ta isär, punktera, skära i, böja, förstöra eller värma upp batterierna och inte låta metallföremål komma i kontakt med batteripolerna på enheten eftersom de kan bli varma och orsaka brännskador. Ta ut alla batterier om de är förbrukade eller innan du lägger undan enheten för förvaring en längre tid. Kassera alla batterier i enlighet med gällande lagar och bestämmelser och kassera dem inte genom att kasta in dem i en eld. Om batterierna börjar läcka ska du förhindra att vätskan kommer i direkt kontakt med hud eller kläder eftersom vätskan kan vara frätande och giftig. Ta ut batterierna och rengör batterifacket i enlighet med batteritillverkarens rekommendationer.

**⚠ OBS!** Explosionsrisk föreligger om batteriet byts ut på fel sätt. Byt endast ut mot samma eller

### PRODUKTSPECIFIKATIONER

Modellnummer: 5B2857  
Elektrisk klass: 2x AA 1,5 VV  
Temperaturklass: 0 °C–49 °C

### FÖRSÄKRAN OM ÖVERENSSTÄMMELSE

Härmed intygar Ring LLC att radioutrustningen Ring Motion Detector (5B2857) uppfyller direktivet 2014/53/EU och relevanta lagkrav i Storbritannien. Den fullständiga texten i EU-försäkran om överensstämmelse finns på adressen: [ring.com/doc.pdf](http://ring.com/doc.pdf).

### ÖVERENSSTÄMMELSE MED RADIOFREKVENSKRAV

I syfte att skydda människors hälsa uppfyller Ring Motion Detector gränsvärdena för exponering av allmänheten för elektromagnetiska fält enligt Europeiska rådets rekommendation 1999/519/EC. Ring Motion Detector bör installeras och användas med ett minsta avstånd på 20 cm mellan enheten och din kropp.

Trådlösa funktioner: Z-Wave  
Maximalt ekvivalent isotropiskt utstrålad effekt: 868,4–869,85 MHz 0,09 dBm EIRP

### ÅTERVINNA ENHETEN

I vissa områden finns det lagar och regler för kassering av vissa elektroniska enheter. Du måste kassera eller återvinna enheten enligt de lokala lagarna och reglerna.

## Määritä ensin sovelluksen asetukset.

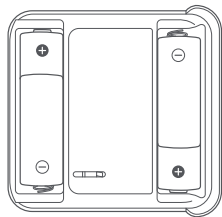
1. Varmista, että Ring Alarm on poissa päältä.
2. Valitse Ring-sovelluksessa **Set Up a Device** (Määritä laite) ja etsi **Security** (Turvallisuus) -valikosta **Motion Detector** (Liiketunnistin).
3. Viimeistele määrittäminen sovelluksen ohjeiden mukaisesti.

## Asenna sitten laite kotiisi.

1. Asenna liiketunnistin seinälle tai nurkkaan noin 2,3 metrin korkeudelle lattiasta.
2. Puhdista alue ennen liiketunnistimen kiinnittämistä.
3. Ruuviaasennuksen edellytykset: Ruuvit 2 kpl, 3x21 mm. Kiinnitystulpat: 2 kpl, 5 mm.

Vältä väärät hälytykset varmistamalla, että liiketunnistinta ei ole suunnattu kohti lämmönlähteitä, kuten takkaa tai aurinkoista ikkunaa, ja että lemmikkisi eivät pääse sen lähelle kipeämällä huonekalujen päälle.

Etsi käyttöoppaita osoitteesta [ring.com/alarm-manual](http://ring.com/alarm-manual).



### Pariston vaihtaminen.

Liu'uta anturia ylöspäin irti asennuskiinnikkeestä. Vaihda paristojen tilalle uudet AA-paristot. Varmista, että paristo on asetettu oikein. Asenna paristot siten, että plusnapa (+) on oikeassa kohdassa piirroksen osoittamalla tavalla.

**VAROITUS:** Jos asetat pariston väärin päin, laite voi vahingoittua.

## TURVALLISUUS- JA VAATIMUSTENMUKAISUUSTIEDOT



Käytä vastuullisesti. Lue kaikki ohjeet ja turvallisuus tiedot ennen käyttöä.

### TURVALLISUUSTIEDOT

**Δ VAROITUS!** Näiden turvallisuusohjeiden lukematta ja noudattamatta jättäminen ennen käyttöä voi aiheuttaa tulipalon, sähköiskun tai muun vamman tai vahingon.

**Δ VAROITUS!** Käytä Ring-laitetta vain sitä koskevien ohjeiden ja suunnitellun käyttötarkoituksen mukaisesti. Laitteen käyttäminen muuhun kuin suunniteltuun käyttötarkoitukseen voi vahingoittaa sinua, muita ihmisiä ja/tai laitetta tai omaisuutta.

**Δ HUOMIO!** Laite ei ole vedenkestävä eikä sitä saa upottaa veteen, sillä tämä voi vahingoittaa sinua, muita ihmisiä ja/tai laitetta.

**Δ KÄSITTELE PIENIÄ OSIA VAROEN!** Laite ja sen lisävarusteet voivat aiheuttaa tukehtumisvaaran pienille lapsille. Pidä ne poissa lasten ulottuvilta.

Ring-liiketunnistin on tarkoitettu vain sisäkäyttöön.

### AKKUTURVALLISUUS

Tässä tuotteessa on alkaliparistot. Laitteen käyttöön tarvitaan paristot. Käytä vain uusia 1,5 V:n AA-alkaliparistoja. Älä sekoita keskenään vanhoja ja uusia paristoja. Pidä kaikki paristot poissa lasten ulottuvilta. Älä avaa, pura, lävistä, leikkaa, taivuta, revi tai kuumenna paristoja. Äläkä anna metalliesineiden koskea laitteessa olevan pariston napoja, sillä ne voivat kuumeta ja aiheuttaa palovammoja. Poista kaikki paristot, kun niiden virta on kulunut loppuun tai kun laitetta säilytetään käyttämättömänä pitkän aikaa. Hävitä kaikki paristot sovellettavien lakien ja säädösten mukaisesti. Äläkä hävitä paristoja heittämällä niitä tuleen. Jos paristo alkaa vuotaa, estä paristonesteitä koskettamasta suoraan ihoa tai vaatteita, sillä neste voi olla syövyttävää ja myrkyllistä. Poista paristot ja puhdista paristolokero pariston valmistajan suositusten mukaisesti.

**Δ HUOMIO!** Väärin vaihdettu paristo voi aiheuttaa räjähdysvaaran. Vaihda vanhan pariston tilalle vain uusi paristo, joka on samanlainen kuin aiempi tai valmistajan suosittelema vastaavan tyyppin paristo. Hävitä käytetyt paristot valmistajan ohjeiden mukaisesti.

### TEKNISET TIEDOT

Mallinumero: 5B28S7  
Sähkölukitus: 2 x AA 1,5 V  
Lämpötilaluokitus: 0 °C - 49 °C

### VAATIMUSTENMUKAISUUSVAKUUTUS

Ring LLC vakuuttaa täten, että radiolaitetyyppi Ring Motion Detector (5B28S7) on direktiivin 2014/53/EU sekä Yhdistyneen kuningaskunnan asiaankuuluvien lakimääräysten mukainen. EU:n vaatimustenmukaisuusvakuutuksen täysimittainen teksti on saatavilla seuraavassa internetosoitteessa: [ring.com/doc.pdf](http://ring.com/doc.pdf).

### RADIOTAAJUUDEN VAATIMUSTENMUKAISUUS

Ring-liiketunnistin täyttää EU:n neuvoston suosituksen väestölle turvallista elektromagneettisille kentille altistumisesta (1999/519/EY). Ring-liiketunnistin on asennettava ja sitä on käytettävä niin, että värähtelijän ja käyttäjän väliin jää vähintään 20 cm tilaa.

**Langattomat ominaisuudet:** Z-Wave  
**Suurin ekvivalenttinen isotrooppinen säteilyteho:** 868,4–869,85 MHz 0,09 dBm EIRP

### LAITTEEN ASIANMUKAINEN KIERRÄTYS

Joillain alueilla tiettyjen elektroniikkalaitteiden hävittämistä on säädelty laeilla ja määräyksillä. Hävitä tai kierrätä laite paikallisten lakien ja määräysten mukaisesti.

### Først skal du fuldføre konfigurationen i appen.

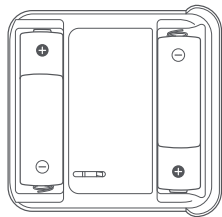
1. Sørg for, at din Ring Alarm er slået fra.
2. I Ring-appen skal du trykke på **Set Up a Device** (Konfigurer enhed) og finde **Motion Detector** (Bevægelsesdetektor) i menuen **Security** (Sikkerhed).
3. Følg vejledningen i appen for at fuldføre konfigurationen.

### Installer derefter enheden i dit hjem.

1. Monter bevægelsesdetektoren på en væg eller i et hjørne ca. 2,3 m over gulvet.
2. Rengør området, før du fastgør bevægelsesdetektoren.
3. For at montere med skruer skal du bruge:  
Skruer: 2 stk. 3 x 21 mm. Ankre: 2 x 5 mm.

Undgå falske alarmer ved at sørge for, at du ikke retter bevægelsesdetektoren mod varmekilder som f.eks. en pejs eller et solrigt vindue, og at dine kæledyr ikke kan komme tæt på den ved at klatre op på møblern.

Find online-brugervejledninger på [ring.com/alarm-manual](http://ring.com/alarm-manual).



### Sådan udskiftes batteriet.

Skub sensoren op og af monteringsbeslaget. Udskift batterierne med nye AA-batterier. Sørg for, at batteriet er korrekt sat i. Når du sætter batterier i, skal du sørge for, at (+) passer til figuren.

**ADVARSEL:** Hvis batteriet sættes i med forkert polaritet, kan det beskadige enheden.

## SIKKERHEDSANVISNINGER OG KOMPATIBILITETSOPLYSNINGER



Brug med omtanke. Læs alle instruktions- og sikkerhedsanvisninger før brug.

### SIKKERHEDSANVISNINGER

**Δ ADVARSEL!** Hvis du ikke læser og følger disse sikkerhedsanvisninger, inden du bruger enheden, kan det medføre brand, elektrisk stød eller anden skade.

**Δ ADVARSEL!** Din enhed bør kun anvendes i overensstemmelse med de specifikke instruktions for brug og enhedens tilsigtede formål. Hvis du bruger din enhed på andre måder end det tilsigtede formål, kan det forårsage skade på dig selv, andre og/eller enheden.

**Δ FORSIGTIG!** Din enhed er ikke vandtæt og må derfor ikke nedsænkes i vand, da det kan forårsage skade på dig selv, andre og/eller enheden.

**Δ VÆR OPMÆRKSOM PÅ SMÅ DELE!** Enheden og tilbehøret medfører kvælningsskriser for små børn. Opbevares utilgængeligt for små børn.

Ring Motion Detector er kun til indendørs brug.

### BATTERISIKKERHED

Dette produkt indeholder alkaliebatterier. Denne enhed er batteridrevet. Brug kun nye 1,5 V alkaliske AA-batterier. Bland aldrig gamle og nye batterier. Hold batterierne uden for børns rækkevidde. Unladd at åbne batterierne, skille dem ad, lave hul i dem, klippe i dem, bøje dem og opvarme dem. Batteriterminalerne i enheden må ikke komme i berøring med metalgenstande, da de kan blive meget varme og forårsage forbrændinger. Fjern alle batterierne, hvis de er slidte, eller inden du gemmer enheden væk i længere tid. Alle batterier skal bortskaffes i overensstemmelse med gældende love og bestemmelser. Bortskaf ikke batterier ved at kaste dem i ilden. Hvis batterierne begynder at lække, skal du forhindre, at væsken kommer i direkte berøring med hud eller tøj, da væsken kan være ætsende og muligvis giftig. Fjern batterierne, og rengør batterirummet i overensstemmelse med batteriproducentens anbefalinger.

**Δ FORSIGTIG!** Der er eksplosionsfare, hvis batteriet sættes forkert i. Udskift kun batteriet med et batteri af samme type eller med en type,

der anbefales af producenten. Bortskaf brugte batterier i henhold til producentens anvisninger.

### PRODUKTSPECIFIKATIONER

Modelnummer: 5B2857

Elektrisk klassificering: 2 x AA 1,5 V

Temperaturklassificering: 0°C - 49°C

### OVERENSSTEMMELSESERKLÆRING

Ring LLC erklærer hermed, at radioudstyrstypen Ring Motion Detector (5B2857) er i overensstemmelse med direktiv 2014/53/EU og relevante lovkraft i Storbritannien. EU-overensstemmelseserklæringens fulde ordlyd er tilgængelig på følgende internetadresse: [ring.com/doc.pdf](http://ring.com/doc.pdf).

### OVERHOLDELSE AF RADIOFREKVENSGREGLER

For at beskytte menneskers sundhed overholder Ring Motion Detector grænseværdierne for befolkningens eksponering for elektromagnetiske felter i henhold til Rådets henstilling 1999/519/EF. Ring Motion Detector skal monteres og anvendes med en minimumsafstand på 20 cm mellem apparatet og din krop.

**Trådløse funktioner:** Z-Wave  
**Maksimal ækvivalent isotropisk udstrålet effekt:** 868,40 - 869,85 MHz 0,09 dBm EIRP

### KORREKT GENANVENDELSE AF DIN ENHED

I nogle områder kan bortskaffelse af visse elektroniske apparater være reguleret. Sørg for at bortskaffe eller genanvende enheden i overensstemmelse med lokale love og regler.

## أولاً، اكمل التفعيل في التطبيق.

1. تأكد من تعطيل جهاز Ring Alarm الخاص بك.
2. في تطبيق Ring، انقر **Set Up a Device** ثم ابحث عن **Motion Detector** في قائمة التفعيل.
3. اتبع التعليمات في التطبيق لاستكمال التفعيل.

## ثم قم بتركيب الجهاز في منزلك.

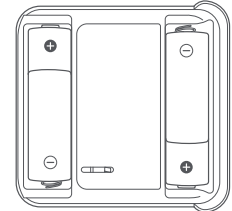
1. ركب مستشعر الحركة على حائط أو في زاوية على ارتفاع نحو 2.3 متر (7.5 قدم) عن الأرض.
2. نظف المنطقة قبل تركيب مستشعر الحركة.
3. للتركيب بالمسامير ستحتاج الي: مسامير: 2x 3x13 ملمتر مرتكزات: 2x 5 ملمتر

تفادي الإنذارات الخاطئة بالتأكد من عدم توجيهك مستشعر الحركة باتجاه أي مصدر حرارة مثل المدفأة أو نافذة مشمسة وان حيواناتك المنزلية لن تقترب منه عن طريق تسلق الأثاث على سبيل المثال.

تجد دليل الاستخدام على شبكة الانترنت عبر رابط [ring.com/alarm-manual](http://ring.com/alarm-manual)

## كيفية تغيير البطارية.

اسحب المستشعر للخلف ثم اخلعه من رافعة التثبيت. قم بتغيير البطاريات ببطاريات AA جديدة تأكد من ادخال البطارية بصورة صحيحة عند إدخال البطاريات تأكد من أن ناحية (+) مماثلة في الاتجاه للشكل التوضيحي.



**تحذير:** عند ادخال البطارية بوضع خاطئ للأقطاب قد يحدث ضرر للجهاز.

## بيانات السلامة والمطابقة

استخدام مسؤول، اقرأ كافة الإرشادات ومعلومات السلامة قبل الاستخدام.



### تعليمات السلامة

**⚠ تحذير:** قد يؤدي عدم قراءة وتباعد تعليمات السلامة هذه إلى حدوث حريق أو صدمة كهربائية أو إصابات أو أضرار أخرى.

**⚠ تحذير:** يجب استخدام جهازك فقط بما يتوافق مع تعليمات الاستخدام المحددة والغرض المعين الاستخدام الجواز فقط استخدام جهازك بأي صورة أخرى مختلفة عن الغرض المصمم للجهاز له قد يحدث أضراراً لك، للأخرين و/أو قد يحدث أضراراً للجهاز أو للممتلكات.

**⚠ تحذير:** هذا الجهاز غير مقاوم للمياه وعليه، لا يجب غمره في المياه، القيام بغمره في المياه قد يحدث إصابات لك ولللآخرين و/أو أحداث أضرار بالجهاز.

**تحذير من القطع الصغيرة:** الجهاز وملحقاته قد يشكلون خطر اختناق للأطفال الصغار. يرجى ابعاد الأجزاء عن متناول الأطفال.

جهاز Ring Motion Detector مصمم للاستخدام في المساحات الداخلية فقط.

### سلامة البطارية

هذا المنتج يتضمن بطاريات قلبية، هذا الجهاز يحتاج للبطاريات للتحل استخدامه يجب ان تستخدم فقط بطاريات قلبية جديدة بحجم AA بقدرة 1.5 فولت، لا تخطط بين البطاريات الجديدة والقديمة، ابعد كل البطاريات عن متناول الأطفال، لا تقوم بفتح، فك، ثقب، قطع، ثني، تمزيق أو تسخين البطاريات ولا تسمح لأي قطع معدنية بلمس قطبي البطارية على الجهاز لأنها قد تكون ساخنة وتتسبب في أحداث حروق، قم بإزالة كافة البطارية اذا كانت قد عطيت أو في حالة اعتزائمك القيام بتخزين الجهاز لمدة طويلة تخلى من كافة بالبطاريات تبعاً للقوانين واللوائح السارية ولا تتخلص من البطاريات بإلقائها في النار اذا بدأت أو بطارية في التسرب، اتبع خطوات منع السائل من اللمس المباشر للجلد أو الملابس لأن هذا السائل قد يكون سائلاً وأحلاً وقد يكون ساماً. ازل البطاريات وقم بتنظيف عبوة البطارية بالصورة التي تنصح بها الشركة المصنعة للبطارية.

**⚠ تحذير:** يوجد خطر انفجار في حالة استبدال البطارية بصورة غير صحيحة استبدلها فقط

بنفس نوع البطارية أو طراز مماثل تنصح به الشركة المصنعة، تخلى من البطاريات المستخدمة وفقاً لتعليمات الشركة المصنعة.

### بيانات المنتج

رقم الموديل: 5B2857

التصنيف الكهربائي: 2x AA 1.5V

تصنيف درجة الحرارة: صفراً\* مئوية – 49° مئوية

### إعلان المطابقة والامتثال

بموجب هذا، تعلن شركة Ring LLC أن جهاز الإرسال من نوع (5B2857) Ring Motion Detector يمتثل لتوجيه الاتحاد الأوروبي 2014/53/EU ومتطلبات لوائح المملكة المتحدة ذات الصلة. يتوفر النص الكامل لإعلان المطابقة الصادر عن الاتحاد الأوروبي على عنوان الإنترنت التالي [ring.com/doc.pdf](http://ring.com/doc.pdf).

### الامتثال للترددات اللاسلكية

لحماية الصحة البشرية، يستوفي هذا الجهاز متطلبات الحدود القصوى الخاصة بتعريض العامة للمجالات الكهرومغناطيسية وفقاً لتوصية المجلس 1999/519/EC. ينبغي تثبيت هذا الجهاز وتشغيله مع ترك مسافة لا تقل عن 20 سم بين الراديواتير وجسمك.

### مميزات الجهاز اللاسلكية، Z-Wave

الحد الأقصى للقدرة المشعة الفعالة:

ERP 0.09 dBm MHz 869.85 - 868.40

### كيفية إعادة تدوير الجهاز بصورة صحيحة

في بعض المناطق، يخضع التخلص من بعض الأجهزة الإلكترونية لبعض القوانين. تأكد من التخلص من أو إعادة تدوير جهازك بما يتفق مع القوانين واللوائح المحلية لديك.



## MANUALS

Find online manuals at: / Pour consulter les manuels en ligne, rendez-vous sur: / Online-Handbücher finden Sie unter: / Per consultare manuali online, visita la pagina: / Para revisar manuales en línea, visita: / Voor online handleidingen bezoek je: / Du kan lese elektroniske håndbøker din på: / Information om onlinehandbøcker finns på: / Voit online-käyttöoppaat osoitteessa: / Hvis du ønsker at læse online manualer, kan du gå til: / يمكنك الوصول إلى كافة أدلة الاستخدام عبر: [ring.com/alarm-manual](http://ring.com/alarm-manual)

## WARRANTY

Find warranty information at: / Pour consulter votre couverture de garantie, rendez-vous sur: / Informationen zur Herstellergarantie finden Sie unter: / Per consultare la copertura della tua garanzia, visita la pagina: / Para revisar la cobertura de la garantía, visita: / Om je garantie te bekijken bezoek je: / Du kan lese gjennom garantidekningen din på: / Information om garantiskydd finns på: / Voit tutustua takuutietoihin osoitteessa: / Hvis du ønsker at gennemgå din garantidækning, kan du gå til: / تجد بيانات الضمان عبر: [ring.com/warranty](http://ring.com/warranty)

## Z-WAVE

For Z-Wave technical information, visit: / Pour obtenir des informations techniques sur Z-Wave, visitez: / Technische Informationen zu Z-Wave finden Sie unter: / Per informazioni tecniche su Z-Wave, visita: / Para obtener información técnica de Z-Wave, visite: / Ga voor technische informatie over Z-Wave naar: / For teknisk informasjon om Z-Wave, besøk: / För teknisk information om Z-Wave, besök: / Lisätietoja Z-Wave-tekniistä tiedoista on osoitteessa: / For teknisk information om Z-Wave, besøg: / للبيانات التقنية الخاصة بشركة Z-Wave قم بزيارة: [ring.com/z-wave](http://ring.com/z-wave)

## [ring.com/help](http://ring.com/help)

**UK** +44 1727 26 3045

---

**EU** +800 8700 9781

---

**Saudi Arabia** +80081 47867

---

**UAE** +80001 84084

---

**South Africa** +27 800993700

---

**Worldwide** +1 310 929 7085

---



**Ring**  
Singel 542  
1017 AZ Amsterdam  
The Netherlands

**Ring**  
1 Principal Place, Worship Street  
London, EC2A 2FA  
United Kingdom



© 2021 Ring LLC or its affiliates.

Ring and all related marks are trademarks of Ring LLC or its affiliates.